



CITTA' DI TORINO

# Relazione dei Revisori

Bilancio di Previsione Finanziario

2022/2023/2024

Allegato n. 4 alla deliberazione n. 5956/2022



DIREZIONE FINANZIARIA

03 MAR. 2022

PROT. N.

840

TR. 04

Cl. 20

Fasc. 1



CITTA' DI TORINO

---

**Parere dell'Organo di Revisione sulla proposta  
consiliare di approvazione del**

**BILANCIO DI PREVISIONE 2022-2024**

**e documenti allegati**

L'ORGANO DI REVISIONE

Dott. Paolo Zoccola

Rag. Raffaele Di Gennaro

Dott. Enrico Ferraro

## L'ORGANO DI REVISIONE

Verbale n. 12 del 3 marzo 2022

### PARERE SUL BILANCIO DI PREVISIONE 2022-2024

L'anno duemilaventidue, il giorno tre del mese di marzo alle ore 9.00, si è riunito il Collegio dei Revisori dei Conti, nominato con il verbale del Consiglio Comunale n. 76 dell' 8 febbraio 2022, nelle persone dei Signori:

- Dott. Zoccola Paolo (Presidente), presente presso la sede del Comune di Torino;
- Rag. Raffaele Di Gennaro – (Revisore);
- Dott. Enrico Ferraro (Revisore);

Risultano presenti il Presidente, Dott. Paolo Zoccola e i componenti Rag. Raffaele Di Gennaro, e il Dott. Enrico Ferraro.

Sono presenti alla seduta la Dott.ssa Elena Brunetto, dirigente Area Finanziaria, la dott.ssa Donatella Martello posizione organizzativa Servizio Bilancio.

Premesso che l'organo di revisione ha:

- esaminato la proposta di bilancio di previsione 2022-2024, unitamente agli allegati di Legge;
- visto il Decreto Legislativo 18 agosto 2000 n. 267 <<Testo unico delle leggi sull'ordinamento degli enti locali>> (TUEL);
- visto il Decreto Legislativo del 23 giugno 2011 n. 118 e la versione aggiornata dei principi contabili generali ed applicati pubblicati sul sito ARCONET – Armonizzazione contabile enti territoriali;

presenta

l'allegata relazione quale parere sulla proposta di bilancio di previsione per gli esercizi 2022-2024, del Comune di Torino che forma parte integrante e sostanziale del presente verbale.

Torino, li 03.03.2022

L'ORGANO DI REVISIONE

Zoccola Dott. Paolo


Di Gennaro Rag. Raffaele

Ferraro Dott. Enrico



Sommario

PREMESSA .....	4
NOTIZIE GENERALI SULL'ENTE.....	4
VERIFICHE PRELIMINARI.....	4
VERIFICA PREVISIONI DI BILANCIO 2022/2024 .....	6
BILANCIO DI PREVISIONE 2022-2024 .....	8
ENTRATE .....	10
APPLICAZIONE AVANZO/DISAVANZO DI AMMINISTRAZIONE .....	15
SPESA.....	17
ACCANTONAMENTI.....	17
SPESE IN CONTO CAPITALE.....	23
INDEBITAMENTO.....	26
VERIFICA EQUILIBRI DI BILANCIO .....	28
PREVISIONI DI CASSA .....	30
OSSERVAZIONI E SUGGERIMENTI.....	31



## PREMESSA

I sottoscritti Zoccola Dott. Paolo, Di Gennaro Rag. Raffaele, Ferraro Dott. Enrico revisori nominati con delibera dell'organo consiliare con il verbale del Consiglio Comunale n. 76 del 8 febbraio 2022

Premesso

- che l'ente deve redigere il bilancio di previsione rispettando il titolo II del D.Lgs. 267/2000 (di seguito anche TUEL), i principi contabili generali e applicati alla contabilità finanziaria, lo schema di bilancio di cui all'allegato 9 al D. Lgs 118/2011.
  - che è stato ricevuto in data 26 febbraio 2022 lo schema del bilancio di previsione per gli esercizi 2022-2024, approvato dalla giunta comunale in data 25 febbraio 2022 con delibera n. 5956/2022 completo degli allegati disposti dalla legge e necessari per il controllo.
- Viste le disposizioni di Legge che regolano la finanza locale, in particolare il TUEL;
  - Visto lo Statuto dell'ente, con particolare riferimento alle funzioni attribuite all'organo di revisione;
  - Visto il vigente regolamento di contabilità;
  - Visto i regolamenti relativi ai tributi comunali

Visto il positivo parere espresso dal responsabile del servizio finanziario, ai sensi dell'art. 153, comma 4 del D.Lgs. n. 267/2000, in merito alla veridicità delle previsioni di entrata e di compatibilità delle previsioni di spesa, avanzate dai vari servizi, iscritte nel bilancio di previsione 2022-2024;

L'organo di revisione ha effettuato le seguenti verifiche al fine di esprimere un motivato giudizio di coerenza, attendibilità e congruità contabile delle previsioni di bilancio e dei programmi e progetti, come richiesto dall'art. 239, comma 1 , lettera b) del Dlgs. N. 267/2000.

## NOTIZIE GENERALI SULL'ENTE

Il Comune di Torino registra una popolazione anagrafica al 01.01.2021, ai sensi dell'art.156, comma 2, del TUEL, di n. 866.510 abitanti.

## VERIFICHE PRELIMINARI

L'Organo di Revisione ha verificato che le previsioni di bilancio, in ossequio ai principi di veridicità ed attendibilità, sono suffragate da analisi e/o studi dei responsabili dei servizi competenti, nel rispetto dell'art. 162, comma 5, TUEL e del postulato n. 5 di cui all'allegato n. 1 del D.Lgs. n. 118/2011.

L'Ente ha rispettato i termini di legge per l'adozione del bilancio di previsione 2022-2024 differiti al 31 Maggio 2022 come stabilito dal D.L. 228/2021 convertito in Legge 15/2022 art. 3 comma sexies decies.

L'Ente ha derogato i termini di legge, previsti entro il 31/7/2021, per l'adozione degli strumenti di programmazione (DUP), il DUP è stato approvato dalla Giunta in data 25/2/2022 preliminarmente all'approvazione del Bilancio di Previsione per gli esercizi 2022/2024.

L'Organo di Revisione ha verificato la correttezza degli adempimenti ai fini BDAP sino alla data odierna.

Con riferimento agli adempimenti BDAP sul bilancio di previsione 2022/2024, il Comune ha caricato la documentazione nella modalità "Approvato dalla Giunta o dall'Organo esecutivo" e al riguardo non sono segnalati errori.

L'Organo di Revisione, sulla base dei parametri di deficitarietà attesta che il Comune non è strutturalmente deficitario, rientrando nei parametri di cui al Decreto Interministeriale Interno Economia e Finanze del 28 dicembre 2018 (Gazzetta Ufficiale n.10 del 12 gennaio 2019);

L'Organo di Revisione, ha verificato il rispetto delle percentuali minime di copertura dei servizi a domanda individuale pari al 49,43% come si evince dalla deliberazione proposta n. 5955/2022 con oggetto: "D.lgs. 18 agosto 2000 N. 267 - Testo Unico delle Leggi sull'ordinamento degli Enti Locali. Applicazione dell'art.172 lettera C), concernente Servizi Pubblici a domanda individuale." approvata dalla Giunta Comunale in data 25/2/2022 e in iter di approvazione del Consiglio Comunale.

Al Bilancio di Previsione sono stati allegati tutti i documenti di cui all'art. 11, co. 3, del d.lgs. n. 118/2011, al punto 9.3 del principio contabile applicato 4/1, lett. g) e lett. h) e all'art. 172 TUEL.

L'Ente ha adottato il "Piano degli indicatori e dei risultati attesi di bilancio" di cui all'art. 18-bis, d.lgs. 23 giugno 2011 n. 118, secondo gli schemi di cui al DM 22 dicembre 2015, allegato 1, con riferimento al bilancio di previsione.

### **Strumenti obbligatori di programmazione di settore**

Il DUP contiene i seguenti strumenti obbligatori di programmazione di settore che sono coerenti con le previsioni di bilancio:

- **programma triennale lavori pubblici** (art. 21 del D. Lgs. 50/2016 e Decreto del Ministero delle Infrastrutture e dei Trasporti n. 14 del 16 gennaio 2018),
- **programmazione biennale di acquisti di beni e servizi** (art. 21 del D. Lgs. 50/2016 e Decreto del Ministero delle Infrastrutture e dei Trasporti n. 14 del 16 gennaio 2018),
- **programmazione triennale fabbisogni del personale,**
- **piano delle alienazioni e valorizzazioni immobiliari** (art. 58, comma 1 L. n. 112/2008),

L'Organo di revisione ritiene che le previsioni per gli anni 2022-2024 siano coerenti con gli strumenti di programmazione di mandato, con il DUP e con gli atti di programmazione di settore (piano triennale dei lavori pubblici, programmazione fabbisogni del personale, piano alienazioni e valorizzazione patrimonio immobiliare, ecc.).

L'ente ai sensi dell'art. 89 del TUEL si è dotato di un regolamento per l'affidamento degli incarichi di collaborazione autonoma sulla base delle disposizioni introdotte dall'art. 46 del D.L. 25 giugno 2008 n. 112, trasmesso alla Corte dei conti alle cui previsioni si raccomanda di attenersi rigorosamente.

L'ente è tenuto a pubblicare regolarmente in Amministrazione Trasparente i provvedimenti di incarico con l'indicazione dei soggetti percettori, della ragione dell'incarico e del compenso e delle altre informazioni previste dalla legge.

L'Organo di Revisione pone all'attenzione dell'Ente la tematica delle "spese relative a collaborazioni, consulenze studi e ricerche" poiché anche se i limiti quantitativi sono venuti meno con la norma dell'art. 57, comma 2 del D.L. 26 ottobre 2019, n. 124, convertito con la Legge 19 dicembre 2019, n. 157 non è venuto meno l'obbligo di trasmettere alla Corte dei Conti gli atti di importo superiore a 5.000,00 euro riferiti a tali spese (art. 1, comma 173, L. n. 266/2005) con relativa valutazione dell'Organo di Revisione, il cui unico limite di spesa complessivo è quello indicato dal programma annuale degli incarichi e delle collaborazioni a persone fisiche di cui all'art. 3, comma 55, della L. 244/2007, convertito con L. n. 133/2008.

Si invita pertanto l'Ente a predisporre tempestivamente tale programma, così come previsto dalle disposizioni della normativa vigente.

## VERIFICA PREVISIONI DI BILANCIO 2022/2024

La nota integrativa allegata al bilancio di previsione **riporta** tutte le informazioni previste dal comma 5 dell'art.11 del D.Lgs. 23/6/2011 n.118 e dal punto 9.11.1 del principio 4/1:

- a) i criteri di valutazione adottati per la formulazione delle previsioni, con particolare riferimento agli stanziamenti riguardanti gli accantonamenti per le spese potenziali e al fondo crediti di dubbia esigibilità, dando illustrazione dei crediti per i quali non è previsto l'accantonamento a tale fondo;
- b) l'elenco analitico delle quote vincolate e accantonate del risultato di amministrazione presunto al 31 dicembre dell'esercizio precedente, distinguendo i vincoli derivanti dalla legge e dai principi contabili, dai trasferimenti, da mutui e altri finanziamenti, vincoli formalmente attribuiti dall'ente;
- c) l'elenco analitico degli utilizzi delle quote vincolate e accantonate del risultato di amministrazione presunto, distinguendo i vincoli derivanti dalla legge e dai principi contabili, dai trasferimenti, da mutui e altri finanziamenti, vincoli formalmente attribuiti dall'ente;
- d) l'elenco degli interventi programmati per spese di investimento finanziati col ricorso al debito e con le risorse disponibili;



- e) nel caso in cui gli stanziamenti riguardanti il fondo pluriennale vincolato comprendono anche investimenti ancora in corso di definizione, le cause che non hanno reso possibile porre in essere la programmazione necessaria alla definizione dei relativi cronoprogrammi;
- f) l'elenco delle garanzie principali o sussidiarie prestate dall'ente a favore di enti e di altri soggetti ai sensi delle leggi vigenti;
- g) gli oneri e gli impegni finanziari stimati e stanziati in bilancio, derivanti da contratti relativi a strumenti finanziari derivati o da contratti di finanziamento che includono una componente derivata;
- h) l'elenco dei propri enti ed organismi strumentali, precisando che i relativi bilanci consuntivi sono consultabili nel proprio sito internet fermo restando quanto previsto per gli enti locali dall'art. 172, comma 1, lettera a) del Tuel;
- i) l'elenco delle partecipazioni possedute con l'indicazione della relativa quota percentuale;
- j) altre informazioni riguardanti le previsioni, richieste dalla legge o necessarie per l'interpretazione del bilancio.

L'Organo consiliare ha approvato con delibera n. 668/2021 del 26/07/2021 il rendiconto per l'esercizio 2020 (rif. verbale numero 18 del 21/04/2021), rilevando un risultato di amministrazione negativo al 31/12/2020 così distinto ai sensi dell'art.187 del TUEL:


<b>Risultato di amministrazione al 31/12/2020</b>	<b>€ 643.962.401,95</b>
Parte accantonata	€ 1.472.201.706,65
Parte vincolata	€ 59.556.573,36
Parte destinata agli investimenti	€ 590.000,00
Parte disponibile	-€ 888.385.878,06

Risultano applicate al bilancio di previsione, esercizio 2021, le seguenti quote per euro 50.531.986,54.

Risultato di amministrazione	31/12/2020	Applicato al 31/12/2021	Non applicato
Parte accantonata	€ 1.472.201.706,65	€ 33.963.218,07	€ 1.438.238.488,58
Parte vincolata	€ 59.556.573,36	€ 16.568.768,47	€ 42.987.804,89
Parte destinata agli investimenti	€ 590.000,00	€ -	€ 590.000,00
<b>TOTALE</b>	<b>€ 1.532.348.280,01</b>	<b>€ 50.531.986,54</b>	<b>€ 1.481.816.293,47</b>

L'Ente, con deliberazione G.C. n. 1150 del 7.12.2021, ha deliberato per l'esercizio 2022 il ricorso all'utilizzo dell'anticipazione di tesoreria fino a concorrenza dell'importo di euro 320.174.630,75 pari ai tre dodicesimi delle entrate accertate in competenza nell'anno 2020, come previsto dall'art. 222, comma 1, del D. Lgs. 267/2000, che al momento non risulta essere stata ancora utilizzata.

Al 31/12/2021 non risultano anticipazioni da rimborsare.



## BILANCIO DI PREVISIONE 2022-2024

Il Bilancio di Previsione proposto rispetta il pareggio finanziario complessivo di competenza e gli equilibri di parte corrente e in conto capitale, ai sensi dell'articolo 162 del TUEL.

Le risultanze dello schema del bilancio di previsione approvato con Deliberazione di Giunta Comunale numero proposta 5956 del 25 febbraio 2022, oggetto del presente parere, sono le seguenti:

ENTRATE	2022	2023	2024
Utilizzo avanzo presunto di amministrazione	€ 16.332.347,66	€ -	€ -
Fondo pluriennale vincolato	€ 217.112.957,07	€ 40.055.896,60	€ 12.994.880,70
<b>Titolo 1 - Entrate correnti di natura tributaria, contributiva e perequativa</b>	€ 833.659.101,83	€ 837.293.100,91	€ 845.452.100,91
<b>Titolo 2 - Trasferimenti correnti</b>	€ 276.798.377,17	€ 301.710.943,35	€ 256.876.622,98
<b>Titolo 3 - Entrate extratributarie</b>	€ 329.838.827,80	€ 318.920.916,70	€ 325.480.839,77
<b>Titolo 4 - Entrate in conto capitale</b>	€ 632.704.913,12	€ 451.137.890,85	€ 275.809.578,56
<b>Titolo 5 - Entrate da riduzione di attività finanziarie</b>	€ 12.650.000,00	€ 12.500.000,00	€ 12.500.000,00
<b>Titolo 6 - Accensione di prestiti</b>	€ 10.000.000,00	€ 10.000.000,00	€ 10.000.000,00
<b>Titolo 7 - Anticipazioni di istituto tesoriere / cassiere</b>	€ 1.500.000.000,00	€ 1.500.000.000,00	€ 1.500.000.000,00
<b>Titolo 9 - Entrate in conto di terzi a partite di giro</b>	€ 507.969.350,00	€ 507.855.950,00	€ 507.855.950,00
<b>TOTALE COMPLESSIVO ENTRATE</b>	€ 4.337.065.874,65	€ 3.979.474.698,41	€ 3.746.969.972,92

SPESE	2022	2023	2024
<b>Disavanzo di amministrazione</b>	€ 23.554.144,09	€ 23.554.144,09	€ 36.714.206,66
<b>Titolo 1 - Spese correnti</b>	€ 1.354.965.778,71	€ 1.298.037.344,68	€ 1.267.528.366,00
<b>Titolo 2 - Spese in conto capitale</b>	€ 802.415.759,85	€ 504.315.262,64	€ 285.218.058,26
<b>Titolo 3 - Spese per incremento di attività finanziarie</b>	€ 10.250.000,00	€ 10.100.000,00	€ 10.100.000,00
<b>Titolo 4 - Rimborso di prestiti</b>	€ 137.910.842,00	€ 135.611.997,00	€ 139.553.392,00
<b>Titolo 5 - Chiusura Anticipazioni da istituto tesoriere/cassiere</b>	€ 1.500.000.000,00	€ 1.500.000.000,00	€ 1.500.000.000,00
<b>Titolo 7 - Spese per conto terzi e partite di giro</b>	€ 507.969.350,00	€ 507.855.950,00	€ 507.855.950,00
<b>TOTALE COMPLESSIVO SPESE</b>	€ 4.337.065.874,65	€ 3.979.474.698,41	€ 3.746.969.972,92

Il Collegio prende atto che la predisposizione del bilancio 2022/2024, pur se in parte ancora condizionata dall'emergenza Covid 19, è stata caratterizzata da due fattori determinanti:

- 1) l'Accordo con la Presidenza del Consiglio dei Ministri per l'accesso al Fondo previsto dalla Legge 30/12/2021 n.234 all'art.1 comma 567 e seguenti, che riconosce ai Comuni sede di città metropolitana con disavanzo pro capite superiore a euro 700, un contributo complessivo di euro 2.670 milioni per gli anni 2022-2042 (Patto per Torino);
- 2) la fondamentale azione di sviluppo degli investimenti connessi all'attuazione del Piano Nazionale di Ripresa e Resilienza, dei fondi complementari, dei piani REACT e PON-METRO e di tutti gli investimenti previsti in materia di infrastrutture per la mobilità urbana.

Ai fini della verifica dell'attendibilità delle previsioni per gli esercizi 2022-2024, alla luce delle scelte effettuate dall'ente, si procede alla seguente analisi. Considerata la peculiarità delle gestioni 2020 e 2021 condizionate dall'emergenza COVID-19 si è ritenuto per un utile raffronto di riportare anche i dati dell'esercizio 2019.

## ENTRATE

### Fondo pluriennale vincolato (FPV)

Il fondo pluriennale vincolato, disciplinato dal principio contabile applicato della competenza finanziaria, è un saldo finanziario, costituito da risorse già accertate destinate al finanziamento di obbligazioni passive dell'ente già impegnate, ma esigibili in esercizi successivi a quello in cui è accertata l'entrata.

Le fonti di finanziamento del Fondo pluriennale vincolato iscritto nella parte entrata del bilancio per gli esercizi 2022-2024 presentano le seguenti risultanze:

ENTRATE	2022	2023	2024
Fondo pluriennale vincolato per spese correnti	€ 76.108.110,34	€ 36.553.524,81	€ 12.590.401,00
Fondo pluriennale vincolato per spese in conto capitale	€ 141.004.846,73	€ 3.502.371,79	€ 404.479,70

### Al titolo 1 di entrata sono previste le seguenti entrate:

#### Entrate da fiscalità locale

Titolo 1	Accertato 2019	Accertato 2020	Assestato 2021	Previsione 2022	Previsione 2023	Previsione 2024
Addizionale irpef	€ 107.300.000,00	€ 102.815.388,00	€ 104.000.000,00	€ 123.400.000,00	€ 124.700.000,00	€ 124.700.000,00
IMU	€ 265.609.424,67	€ 256.407.156,76	€ 263.837.276,52	€ 269.000.000,00	€ 269.000.000,00	€ 272.000.000,00
TARI	€ 207.938.937,14	€ 209.226.413,20	€ 206.300.000,00	€ 206.415.000,00	€ 208.191.000,00	€ 212.350.000,00
Imposta di soggiorno	€ 8.293.992,30	€ 1.137.956,41	€ 2.000.000,00	€ 8.200.000,00	€ 8.200.000,00	€ 8.200.000,00
<b>TOTALE</b>	<b>€ 589.142.354,11</b>	<b>€ 569.586.914,37</b>	<b>€ 576.137.276,52</b>	<b>€ 607.015.000,00</b>	<b>€ 610.091.000,00</b>	<b>€ 617.250.000,00</b>

#### Addizionale Irpef

L'Ente ha deliberato modifiche alle aliquote dell'addizionale comunale all'IRPEF che risultano pertanto così definite:

- per i redditi fino a Euro 15.000,00: 0,80%;
- per i redditi superiori a Euro 15.000,00 e fino a Euro 28.000,00: 0,80%;
- per i redditi superiori a Euro 28.000,00 e fino a Euro 50.000,00: 1,10%
- per i redditi superiori a Euro 50.000,00: 1,20%;

mantenendo la soglia di esenzione già prevista nelle annualità precedenti in Euro 11.790,00.

## Tari

Il gettito stimato per la TARI è il seguente: € 206.415.000 per l'anno 2022; € 208.191.000 per l'anno 2023; € 212.350.000 per l'anno 2024 ed è stato determinato come segue.

Il tributo ha la funzione di assicurare la copertura integrale dei costi di investimento e di esercizio necessari per la gestione del ciclo dei rifiuti, determinati dal Piano Economico Finanziario (PEF).

In base a quanto disposto dal nuovo metodo tariffario dei rifiuti per il periodo regolatorio 2022-2025 (MTR-2), approvato dall'ARERA con la deliberazione del 3 agosto 2021, n. 363, la programmazione delle tariffe massime deve abbracciare un periodo pluriennale: i costi 2022 si basano su quelli del 2020, per quelli del 2023 si fa riferimento ai dati di preconsuntivo 2021 o, in mancanza, a quelli dell'ultimo bilancio disponibile. Per i costi del 2024 e 2025 si fa sempre riferimento ai dati 2021, determinati come detto.

In attesa della definizione del Piano Finanziario per il periodo 2022-2025, si ritiene di demandare la determinazione delle tariffe e delle agevolazioni TARI 2022 ad un successivo atto. Le previsioni di entrata per gli anni 2022-2024 sono definite sia in base alle tariffe approvate con la deliberazione del C.C. n. 579/2021 e tenuto conto della movimentazione della base imponibile stimata nei rispettivi esercizi. Si evidenzia che, già a decorrere dal 2020, il gettito riferito alle aree mercatali è confluito nelle previsioni del canone di concessione per l'occupazione delle aree destinate al commercio su area pubblica.


Le agevolazioni TARI sono state quantificate tenendo sulla base di quanto già deliberato dal C.C. con la deliberazione n. 47 del 31 gennaio 2022, che ha definito le scadenze, le modalità di versamento e le agevolazioni da applicare in sede di acconto (per cantieri di opere pubbliche di lunga durata e per nuclei familiari numerosi) e di quanto indicato nel il DUP, dove è stato previsto di confermare le agevolazioni storicamente applicate in sede di saldo (correlate all'I.S.E.E., per la raccolta differenziata, per locali destinati a culti riconosciuti dallo Stato, per associazioni e per scuole per l'infanzia).

## Imu

Il gettito stimato per l'IMU è il seguente: € 269.000.000 per l'anno 2022 e 2023, € 272.000.000 per l'anno 2024 .

Si prevede di confermare sia le aliquote, sia le agevolazioni in vigore nel 2020, approvate con deliberazione del C.C. n. 01312/013 del 28 settembre 2020, già confermate anche per il 2021, ad eccezione delle seguenti novità normative introdotte a decorrere dal 2022:

MODIFICA RIDUZIONE IMU ESTERO (art. 1, comma 743, della Legge 234/2021- legge di bilancio 2022). Limitatamente all'anno 2022, l'IMU è ridotta al 37,5 per cento per una sola unità immobiliare a uso abitativo, non locata o data in comodato d'uso, posseduta in Italia a titolo di proprietà o usufrutto da soggetti non residenti nel territorio dello Stato che siano titolari di pensione maturata in regime di convenzione internazionale con l'Italia, residenti in uno Stato di assicurazione diverso dall'Italia. Ciò significa che mentre nel 2021 per tali soggetti la riduzione d'imposta era pari al 50%, nel 2022 essa sale al 62,5%.



ESENZIONE IMU "BENI MERCE" (art. 1, comma 751, della L. 160/20219 - legge di Bilancio 2020) . A decorrere dal 1° gennaio 2022 sono esenti dall'IMU i fabbricati costruiti e destinati dall'impresa costruttrice alla vendita, finché permanga tale destinazione e non siano locati. Resta obbligatoria la presentazione della dichiarazione IMU a pena di decadenza.

ABITAZIONE PRINCIPALE (art. 5-decies del DL. 146/2021, conv. nella L. 215/2021). La norma dispone che nel caso in cui i membri del nucleo familiare abbiano stabilito la residenza in immobili diversi - siti nello stesso comune oppure in comuni diversi - l'agevolazione prevista per l'abitazione principale spetti per un solo immobile, scelto dai componenti del nucleo familiare. La scelta dovrà essere comunicata per mezzo della presentazione della Dichiarazione IMU al Comune di ubicazione dell'immobile da considerare abitazione principale.

ESENZIONE IMMOBILI CAT. D3 (art. 78, comma 1, lett. d), e comma 3 del D.L. 104/2020 2020 – convertito nella L. 13/10/2020, n. 126). Per il 2022, così come per il saldo 2020 e per l'anno 2021, resta confermata l'esenzione dal versamento IMU per gli immobili destinati a spettacoli cinematografici, teatri e sale per concerti e spettacoli (ossia gli immobili rientranti nella categoria catastale D/3), a condizione che i relativi proprietari siano anche i gestori delle attività ivi esercitate.

#### Risorse relative al recupero dell'evasione tributaria.

Le entrate relative all'attività di verifica e controllo dell'evasione tributaria evidenzia tra le voci principali le seguenti:

Titolo 1 - recupero evasione	Accertato 2019	Accertato 2020	Assestato 2021	Previsione 2022	Previsione 2023	Previsione 2024
Recupero evasione IMU	€ 28.855.001,95	€ 19.003.163,64	€ 22.000.000,00	€ 22.000.000,00	€ 22.000.000,00	€ 22.000.000,00
Recupero evasione TARI	€ 22.690.172,96	€ 14.425.318,40	€ 18.400.000,00	€ 18.400.000,00	€ 18.400.000,00	€ 18.400.000,00

La quantificazione del fondo Crediti di Dubbia Esigibilità per gli anni 2022-2024 relativa alle entrate di natura tributaria (Tit.1) appare congrua in relazione all'andamento storico delle riscossioni rispetto agli accertamenti ed ai crediti dichiarati inesigibili inclusi tra le componenti di costo.

Titolo 1	Accertato 2019	Accertato 2020	Assestato 2021	Previsione 2022	Previsione 2023	Previsione 2024
ACCANTONAMENTO F.C.D.E.	€ 365.924.020,72	€ 351.041.902,90	€ 56.886.580,47	€ 56.493.474,71	€ 56.823.709,30	€ 57.597.045,81

**Al titolo 2 di entrata sono previsti i seguenti trasferimenti:**

Titolo 2	Accertato 2019	Accertato 2020	Assestato 2021	Previsione 2022	Previsione 2023	Previsione 2024
Da Amministrazioni Pubbliche	€ 143.087.940,97	€ 262.326.692,98	€ 420.239.877,98	€ 261.642.787,16	€ 289.766.640,77	€ 245.774.069,13
Da Imprese	€ 7.807.778,17	€ 6.735.303,52	€ 8.932.219,22	€ 11.929.701,32	€ 10.400.127,20	€ 10.400.127,20
Da Istituzioni Sociali Private	€ 325.772,62	€ 233.900,51	€ 383.461,39	€ 219.474,50	€ 131.000,00	€ 131.000,00
Dall'Unione Europea e dal Resto del Mondo	€ 1.555.226,80	€ 3.136.598,34	€ 2.794.652,14	€ 3.006.414,19	€ 1.413.175,38	€ 571.426,65
<b>Totale</b>	<b>€ 152.776.718,56</b>	<b>€ 272.432.495,35</b>	<b>€ 432.350.210,73</b>	<b>€ 276.798.377,17</b>	<b>€ 301.710.943,35</b>	<b>€ 256.876.622,98</b>

Nei contributi da Amministrazioni Pubbliche sono compresi i trasferimenti di € 79,5 milioni per l'anno 2022, € 142 milioni per l'anno 2023 ed € 114 milioni per l'anno 2024 relativi all'Accordo con la Presidenza del Consiglio dei Ministri per l'accesso al Fondo previsto dalla Legge 30/12/2021 n.234 art.1 comma 567 e seguenti, che riconosce ai Comuni sede di Città Metropolitana con disavanzo pro capite superiore a € 700, un contributo complessivo di € 2.670 milioni per gli anni 2022-2042 (Patto per Torino).

**Al titolo 3 tra le entrate principali si evidenziano:**

Titolo 3	Accertato 2019	Accertato 2020	Assestato 2021	Previsione 2022	Previsione 2023	Previsione 2024
Sanzioni codice della strada	€ 79.931.614,59	€ 52.184.571,89	€ 91.540.000,00	€ 96.040.000,00	€ 96.040.000,00	€ 96.040.000,00
Canone patrimoniale	€ 57.604.058,08	€ 44.678.663,90	€ 60.605.611,63	€ 74.567.000,00	€ 76.529.000,00	€ 78.529.000,00
Fitti attivi	€ 23.259.312,68	€ 20.204.250,35	€ 21.077.455,00	€ 21.543.105,00	€ 21.537.105,00	€ 21.537.105,00
Interessi attivi	€ 5.809.723,48	€ 3.127.303,30	€ 3.861.551,00	€ 3.778.161,56	€ 3.709.892,56	€ 3.628.449,56
Servizi scolastici - refezione scolastica	€ 32.082.552,85	€ 16.520.194,19	€ 27.713.000,00	€ 35.700.000,00	€ 34.779.849,41	€ 33.885.838,86

Sulle entrate del Titolo 3 risultano i seguenti accantonamenti a FCDE:

Titolo 3	Accertato 2019	Accertato 2020	Assestato 2021	Previsione 2022	Previsione 2023	Previsione 2024
Fondo Crediti Dubbia Esigibilità (FCDE)	€ 499.551.453,75	€ 385.528.160,07	€ 62.341.434,84	€ 61.217.182,19	€ 60.645.181,81	€ 56.401.954,19

In merito alle sanzioni del codice della strada, la Giunta Comunale con deliberazione n. 91 in data 22 febbraio 2022 ha determinato le quote di cui agli artt. 142 e 208 del D.Lgs. 30.04.1992, n. 285 e s.m.i.:

- euro 18.794.293,89 per sanzioni ex art. 208 comma 1 del codice della strada (D.Lgs 30.4.1992 n. 285);
- euro 805.709,36 per sanzioni ex art.142, comma 12 bis del codice della strada (D.Lgs 30.4.1992 n. 285).

L'Organo esecutivo con deliberazione Proposta al Consiglio Comunale n. 5955 del 25 febbraio 2022 ha determinato la percentuale complessiva di copertura dei servizi a domanda individuale nella misura del 49,43%.

### Entrate di parte capitale

Per quanto riguarda la previsione delle entrate da **titoli abitativi** (proventi da permessi da costruire) è la seguente:

2021 Assestato			Previsione 2022			Previsione 2023			Previsione 2024		
Spesa Corrente	Spese in conto capitale	Totale	Prev.	Per spese correnti	Totale	Prev.	Per spese correnti	Totale	Prev.	Per spese correnti	Totale
€ 16.857.000,00	€ 4.407.000,00	€ 21.264.000,00	€ 2.128.500,00	€ 16.500.000,00	€ 18.628.500,00	€ 2.128.500,00	€ 16.500.000,00	€ 18.628.500,00	€ 2.128.500,00	€ 16.500.000,00	€ 18.628.500,00

A fronte di entrate previste nel triennio 2022/2024 per € 18.628.500,00 per ciascuna annualità, al netto delle quote di oneri a scomputo, le stesse sono state destinate annualmente per € 16.500.000,00 a finanziamento di spese per manutenzione ordinaria, destinando a finanziamento degli investimenti la sola quota residuale.

La legge n. 232/2016 art. 1 comma 460, e s.m.i ha previsto che dal 1/1/2018 le entrate da titoli abitativi e relative sanzioni siano destinati esclusivamente e senza vincoli temporali a:

- realizzazione e manutenzione ordinaria e straordinaria delle opere di urbanizzazione primaria e secondaria;
- risanamento di complessi edilizi compresi nei centri storici e nelle periferie degradate;
- interventi di riuso e di rigenerazione;
- interventi di demolizione di costruzioni abusive;
- acquisizione e realizzazione di aree verdi destinate ad uso pubblico;
- interventi di tutela e riqualificazione dell'ambiente e del paesaggio, anche ai fini della prevenzione e della mitigazione del rischio idrogeologico e sismico e della tutela e riqualificazione del patrimonio rurale pubblico;
- interventi volti a favorire l'insediamento di attività di agricoltura in ambito urbano;
- spese di progettazione.

L'Organo di revisione ha verificato il rispetto dei vincoli di destinazione previsti dalla Legge n.232/2016 art.1 comma 460 e s.m.i.

### Accensione di prestiti

Nel corso del triennio 2022/2024 l'Ente prevede di accendere nuovi mutui per l'importo di euro 30.000.000,00 per finanziare spese d'investimento per la realizzazione di opere pubbliche.

L'Organo di revisione, ai sensi dell'art.10 della Legge 243/2012, come modificato dall'art. 2 della legge 164/2016, ha verificato che le programmate operazioni di investimento siano accompagnate dall'adozione di piani di ammortamento di durata non superiore alla vita utile dell'investimento, nei quali sono evidenziate l'incidenza delle obbligazioni assunte sui singoli esercizi finanziari futuri, nonché le modalità di copertura degli oneri corrispondenti.



## APPLICAZIONE AVANZO/DISAVANZO DI AMMINISTRAZIONE

### Disavanzo presunto

L'Ente presenta una situazione di disavanzo derivante in parte dal riaccertamento straordinario dei residui effettuato nel 2015 (deliberazione del Consiglio Comunale n.mecc. 2015 02888/024 del 20/07/2015), in parte rilevato in sede di Rendiconto 2019 relativo al Fondo Crediti di dubbia e difficile esigibilità in applicazione dell'art.39 quater del D.L.165/2019 (deliberazione del Consiglio Comunale n. mecc. 2020 01545/24 del 14/09/2020) e inoltre la quota relativa al ripiano del disavanzo da Fondo Anticipi Liquidità (deliberazione del Consiglio Comunale n. 809/2021 del 6/09/2021).

Si riporta di seguito il piano di rientro del disavanzo complessivo come rettificato con deliberazione del Consiglio Comunale n.1202/2021 del 20 dicembre 2021:

RENDICONTO 2020 - DISAVANZO COMPLESSIVO al 31/12/2020		-888.385.878,06			
Contributo assegnato ex art.16 comma 8-quinquies D.L. 146/2021		30.266.656,33		Interamente utilizzato per riduzione disavanzo da FAL	
	Disavanzo da riaccertamento straordinario dei residui CC n.Mec 2015-02888/024 del 20/07/2015	Disavanzo da F.C.D.E. metodo ordinario - Rendiconto 2019 CC 2020-1545/024 del 14/09/2020	Disavanzo da Fondo anticipo liquidità - Rendiconto 2020 (quote decennali art.52 DL 73/2021)	TOTALE COMPLESSIVO	DISAVANZO COMPLESSIVO AL 31/12
Annualità 2021	11.200.725,35	12.353.418,74	160.546.813,03 *	184.100.957,12	-704.284.920,94
Annualità 2022	11.200.725,35	12.353.418,74	0,00	23.554.144,09	-680.730.776,85
Annualità 2023	11.200.725,35	12.353.418,74	0,00	23.554.144,09	-657.176.632,76
Annualità 2024	11.200.725,35	12.353.418,74	13.160.062,57 **	36.714.206,66	-620.462.426,10
Annualità 2025	11.200.725,35	12.353.418,74	43.426.718,90	66.980.862,99	-553.481.563,11
Annualità 2026	11.200.725,35	12.353.418,74	43.426.718,90	66.980.862,99	-486.500.700,12
Annualità 2027	11.200.725,35	12.353.418,74	43.426.718,90	66.980.862,99	-419.519.837,13
Annualità 2028	11.200.725,35	12.353.418,74	43.426.718,90	66.980.862,99	-352.538.974,14
Annualità 2029	11.200.725,35	12.353.418,74	43.426.718,90	66.980.862,99	-285.558.111,15
Annualità 2030	11.200.725,35	12.353.418,74	43.426.718,86	66.980.862,95	-218.577.248,20
Annualità 2031	11.200.725,35	12.353.418,74		23.554.144,09	-195.023.104,11
Annualità 2032	11.200.725,35	12.353.418,74		23.554.144,09	-171.468.960,02
Annualità 2033	11.200.725,35	12.353.418,74		23.554.144,09	-147.914.815,93
Annualità 2034	11.200.725,35	12.353.418,74		23.554.144,09	-124.360.671,84
Annualità 2035	11.200.725,35	12.353.418,82		23.554.143,97	-100.806.527,87
Annualità 2036	11.200.725,35	0,00		11.200.725,35	-89.605.802,52
Annualità 2037	11.200.725,35	0,00		11.200.725,35	-78.405.077,17
Annualità 2038	11.200.725,35	0,00		11.200.725,35	-67.204.351,82
Annualità 2039	11.200.725,35	0,00		11.200.725,35	-56.003.626,47
Annualità 2040	11.200.725,35	0,00		11.200.725,35	-44.802.901,12
Annualità 2041	11.200.725,35	0,00		11.200.725,35	-33.602.175,77
Annualità 2042	11.200.725,35	0,00		11.200.725,35	-22.401.450,42
Annualità 2043	11.200.725,35	0,00		11.200.725,35	-11.200.725,07
Annualità 2044	11.200.725,07	0,00		11.200.725,07	0,00
<b>TOTALE</b>	<b>268.817.408,12</b>	<b>185.301.280,98</b>	<b>434.267.188,96</b>	<b>888.385.878,06</b>	

\* Anno 2021 precedente piano € 130.280.156,70 + € 30.266.656,33 = € 160.546.813,03

\*\* Anno 2024 precedente piano € 43.426.718,90 - € 30.266.656,33 = € 13.160.062,57

Nonostante la situazione di disavanzo dell'Ente, le risultanze presunte dell'esercizio precedente evidenziano quote di avanzo accantonato, vincolato e destinato, derivanti in parte dagli esercizi precedenti ed in parte dalla gestione 2021.

Nel bilancio di previsione 2022-2024 pertanto sono state applicate quote del risultato di Avanzo di Amministrazione vincolato e accantonato come segue:

**Quote accantonate:**


Utilizzo Fondo Anticipi Liquidità (F.A.L) per € 14.519.534,08 pari all'importo della quota rimborsata nell'esercizio precedente, ai sensi dell'art. 52 del D.L. 73/2021 convertito in Legge 106/2021.

**Quote vincolate:**

Utilizzo avanzo vincolato da trasferimenti per € 1.812.813,58 da trasferimenti Ministeriali per il finanziamento di spese per i Servizi Sociali, ove è stata evidenziata la necessità di immediato utilizzo per garantire la rendicontazione nei termini.

L'Organo di Revisione ha verificato che sono stati allegati i prospetti A1 e A2 previsti nel caso di applicazione dell'avanzo presunto per le quote vincolate ed accantonate.

---



**SPESA**

Le previsioni degli esercizi 2022-2024 per macro-aggregati di spesa corrente risultano in linea con l'andamento degli esercizi precedenti e le politiche di sviluppo definite nel DUP.

**Spese per il personale**

La spesa relativa al macro-aggregato "redditi da lavoro dipendente" prevista per gli esercizi 2022/2024, tiene conto delle assunzioni previste nella programmazione del fabbisogno occupazionale e risulta coerente:

- con l'obbligo di riduzione della spesa di personale disposto dall'art. 1 comma 557 della Legge 296/2006 rispetto al valore medio del triennio 2011/2013, pari ad € 365.740.545,09, considerando l'aggregato rilevante comprensivo dell'IRAP ed al netto delle componenti escluse (tra cui la spesa conseguente ai rinnovi contrattuali),
- con gli ulteriori impegni di contenimento assunti dall'Amministrazione, nell'accordo sottoscritto con la Presidenza del Consiglio dei Ministri relativa al "Patto per Torino"

**Spese per acquisto beni e servizi**

La previsione di bilancio relativa agli acquisti di beni e di servizi è coerente con:

- a) il programma biennale degli acquisti di beni e di servizi approvato ai sensi del D.Lgs. 50/2016;
- b) l'ammontare degli impegni e/o degli stanziamenti dell'esercizio precedente a quello di riferimento del bilancio;
- c) le scelte di razionalizzazione/revisione operate dall'ente

**ACCANTONAMENTI****FONDO DI RISERVA DI COMPETENZA**

Nella missione 20, programma 1 è presente un accantonamento al Fondo di Riserva di competenza di:

- euro 6.200.000,00 pari allo 0,46 % delle spese correnti per l'anno 2022;
- euro 6.000.000,00 pari allo 0,47 % delle spese correnti per l'anno 2023;
- euro 6.000.000,00 pari allo 0,48 % delle spese correnti per l'anno 2024;

È rispettato il limite minimo previsto dall'art. 166 del TUEL pari allo 0,45% ed il limite massimo pari al 2% delle spese correnti.

## FONDO DI RISERVA DI CASSA

La consistenza del fondo di riserva di cassa per l'esercizio 2022 pari a € 70.000.000,00 (3,23 % delle spese finali per l'anno 2022) rientra nei limiti di cui all'art.166, comma 2-quater del TUEL.

## FONDO CREDITI DI DUBBIA E DIFFICILE ESIGIBILITA'


Ai fini del calcolo di accantonamento al fondo crediti di dubbia e difficile esigibilità, l'Ente ha applicato il metodo di calcolo che consente di slittare il quinquennio di riferimento indietro di un anno e determina il rapporto tra gli incassi di competenza e i relativi accertamenti, considerando tra gli incassi anche le riscossioni effettuate nell'anno successivo in conto residui dell'anno precedente (n+1).

L'Organo di revisione ha verificato la regolarità del calcolo del fondo crediti dubbia esigibilità ed il corretto accantonamento per l'intero importo nel rispetto della normativa vigente.

Nella missione 20, programma 2 è presente l'accantonamento al Fondo Crediti di Dubbia e Difficile Esigibilità (FCDE) di:

- euro 117.711.000,00 per l'anno 2022;
- euro 117.469.000,00 per l'anno 2023;
- euro 113.999.000,00 per l'anno 2024;

Gli importi accantonati nella missione 20, programma 2, corrispondono con quanto riportano nell'allegato C), colonna c).



## Allegato c) - Fondo crediti di dubbia esigibilità

## COMPOSIZIONE DELL'ACCANTONAMENTO AL FONDO CREDITI DI DUBBIA ESIGIBILITA'\*

Esercizio finanziario 2022

(preparare un allegato per ciascun anno del bilancio di previsione)

TIPOLOGIA	DENOMINAZIONE	STANZIAMENTI DI BILANCIO (a)	ACCANTONAMENTO OBBLIGATORIO AL FONDO (*) (b)	ACCANTONAMENTO EFFETTIVO DI BILANCIO (**) (c)	% di stanziamento accantonato al fondo nel rispetto del principio contabile applicato 3.3 (d)=(c/a)
	<b>ENTRATE CORRENTI DI NATURA TRIBUTARIA, CONTRIBUTIVA E PERQUATIVA</b>				
1010100	Tipologia 101: Imposte, tasse e proventi assimilati di cui accertati per cassa sulla base del principio contabile 3.7	648.015.000,00			
	Tipologia 101: Imposte, tasse e proventi assimilati non accertati per cassa	269.000.000,00	56.493.474,71	56.493.474,71	14,91%
1010200	Tipologia 102: Tributi destinati al finanziamento della sanità (solo per le Regioni) di cui accertati per cassa sulla base del principio contabile 3.7	0,00			
	Tipologia 102: Tributi destinati al finanziamento della sanità non accertati per cassa	0,00	0,00	0,00	
1010300	Tipologia 103: Tributi devoluti e regolati alle autonomie speciali (solo per le Regioni) di cui accertati per cassa sulla base del principio contabile 3.7	0,00			
	Tipologia 103: Tributi devoluti e regolati alle autonomie speciali non accertati per cassa	0,00	0,00	0,00	
1010400	Tipologia 104: Compartecipazioni di tributi	0,00	0,00	0,00	
1030100	Tipologia 301: Fondi perequativi da Amministrazioni Centrali	185.644.101,83	0,00	0,00	0,00%
1030200	Tipologia 302: Fondi perequativi dalla Regione o Provincia autonoma (solo per gli Enti locali)	0,00	0,00	0,00	
1000000	<b>TOTALE TITOLO 1</b>	<b>833.659.101,83</b>	<b>56.493.474,71</b>	<b>56.493.474,71</b>	<b>6,78%</b>
	<b>TRASFERIMENTI CORRENTI</b>				
2010100	Tipologia 101: Trasferimenti correnti da Amministrazioni pubbliche	261.642.787,16	0,00	0,00	0,00%
2010200	Tipologia 102: Trasferimenti correnti da Famiglie	0,00	0,00	0,00	
2010300	Tipologia 103: Trasferimenti correnti da Imprese	11.929.701,32	0,00	0,00	0,00%
2010400	Tipologia 104: Trasferimenti correnti da Istituzioni Sociali Private	219.474,50	0,00	0,00	0,00%
2010500	Tipologia 105: Trasferimenti correnti dall'Unione Europea e dal Resto del Mondo Trasferimenti correnti dall'Unione Europea Trasferimenti correnti dal Resto del Mondo	3.006.414,19 3.006.414,19 0,00	0,00	0,00	
2000000	<b>TOTALE TITOLO 2</b>	<b>276.798.377,17</b>	<b>0</b>	<b>0</b>	<b>0,00%</b>
	<b>ENTRATE EXTRATRIBUTARIE</b>				
3010000	Tipologia 100: Vendita di beni e servizi e proventi derivanti dalla gestione dei beni degli illeciti	175.355.209,89	12.207.912,29	12.207.912,29	6,96%
3020000	Tipologia 300: Interessi attivi	102.026.000,00	48.297.197,56	48.297.197,56	47,34%
3030000	Tipologia 400: Altre entrate da redditi da capitale	3.778.161,56	178.072,34	178.415,44	4,72%
3040000	Tipologia 500: Rimborsi e altre entrate correnti	28.200.000,00	0,00	0,00	0,00%
3050000	Tipologia 500: Rimborsi e altre entrate correnti	20.479.456,35	534.000,00	534.000,00	2,61%
3000000	<b>TOTALE TITOLO 3</b>	<b>329.838.827,80</b>	<b>61.217.182,19</b>	<b>61.217.525,29</b>	<b>18,56%</b>
	<b>ENTRATE IN CONTO CAPITALE</b>				
4010000	Tipologia 100: Tributi in conto capitale	16.000,00	0,00	0,00	0,00%
4020000	Tipologia 200: Contributi agli Investimenti Contributi agli investimenti da amministrazioni pubbliche Contributi agli investimenti da UE Tipologia 200: Contributi agli Investimenti al netto dei contributi da PA e da UE	594.074.496,28 586.665.954,75 972.000,00 6.436.541,53	0,00	0,00	0,00%
4030000	Tipologia 300: Altri trasferimenti in conto capitale Altri trasferimenti in conto capitale da amministrazioni pubbliche Altri trasferimenti in conto capitale da UE Tipologia 300: Altri trasferimenti in conto capitale al netto dei trasferimenti da PA e da UE	0,00 0,00 0,00 0,00	0,00	0,00	
4040000	Tipologia 400: Entrate da alienazione di beni materiali e immateriali	7.951.601,95	0,00	0,00	0,00%
4050000	Tipologia 500: Altre entrate in conto capitale	30.662.814,89	0,00	0,00	0,00%
4000000	<b>TOTALE TITOLO 4</b>	<b>632.704.913,12</b>	<b>0</b>	<b>0</b>	<b>0,00%</b>
	<b>ENTRATE DA RIDUZIONE DI ATTIVITA' FINANZIARIE</b>				
5010000	Tipologia 100: Alienazione di attività finanziarie	0,00	0,00	0,00	
5020000	Tipologia 200: Riscossione crediti di breve termine	100.000,00	0,00	0,00	0,00%
5030000	Tipologia 300: Riscossione crediti di medio-lungo termine	150.000,00	0,00	0,00	0,00%
5040000	Tipologia 400: Altre entrate per riduzione di attività finanziarie	12.400.000,00	0,00	0,00	0,00%
5000000	<b>TOTALE TITOLO 5</b>	<b>12.650.000,00</b>	<b>0</b>	<b>0</b>	<b>0,00%</b>
	<b>TOTALE GENERALE (***)</b>	<b>2.085.651.219,92</b>	<b>117.710.656,90</b>	<b>117.711.000,00</b>	<b>5,64%</b>
	<b>DI CUI FONDO CREDITI DI DUBBIA ESIGIBILITA' DI PARTE CORRENTE (**)</b>	<b>1.452.946.306,80</b>	<b>117.710.656,90</b>	<b>117.711.000,00</b>	<b>8,10%</b>
	<b>DI CUI FONDO CREDITI DI DUBBIA ESIGIBILITA' IN C/CAPITALE</b>	<b>632.704.913,12</b>	<b>0,00</b>	<b>0,00</b>	<b>0,00%</b>

\* Non richiedono l'accantonamento al fondo crediti di dubbia esigibilità i: a) i trasferimenti da altre Amministrazioni pubbliche e dall'Unione europea; b) i crediti assistiti da fidejussione; c) le entrate tributarie che, sulla base dei nuovi principi contabili, sono accertate per cassa. I principi contabili cui si fa riferimento in questo prospetto sono contenuti nell'allegato 4.2.

\*\* Gli importi della colonna (c) non devono essere inferiori a quelli della colonna (b); se sono superiori le motivazioni della differenza sono indicate nella relazione al bilancio.

\*\*\* Il totale generale della colonna (c) corrisponde alla somma degli stanziamenti del bilancio riguardanti il fondo crediti di dubbia esigibilità. Nel bilancio di previsione il fondo crediti di dubbia esigibilità è articolato in due distinti stanziamenti: il fondo crediti di dubbia esigibilità riguardante le entrate di dubbia esigibilità del titolo 4 delle entrate (stanziato nel titolo 2 delle spese), e il fondo riguardante tutte le altre entrate (stanziato nel titolo 1 della spesa). Pertanto, il FCDE di parte corrente comprende anche l'accantonamento riguardante i crediti del titolo 5.

## Allegato c) - Fondo crediti di dubbia esigibilità

## COMPOSIZIONE DELL'ACCANTONAMENTO AL FONDO CREDITI DI DUBBIA ESIGIBILITA'\*

Esercizio finanziario 2023

(predisporre un allegato per ciascun anno del bilancio di previsione)

TIPOLOGIA	DENOMINAZIONE	STANZIAMENTI DI BILANCIO (a)	ACCANTONAMENTO OBBLIGATORIO AL FONDO (**) (b)	ACCANTONAMENTO EFFETTIVO DI BILANCIO (***) (c)	% di stanziamento accantonato al fondo nel rispetto del principio contabile applicato 3.3 (d)=(c/a)
	<b>ENTRATE CORRENTI DI NATURA TRIBUTARIA, CONTRIBUTIVA E PEREQUATIVA</b>				
1010100	Tipologia 101: Imposte, tasse e proventi assimilati di cui accertati per cassa sulla base del principio contabile 3.7 Tipologia 101: Imposte, tasse e proventi assimilati non accertati per cassa	651.091.000,00 269.000.000,00 382.091.000,00		56.823.709,30	14,87%
1010200	Tipologia 102: Tributi destinati al finanziamento della sanità (solo per le Regioni) di cui accertati per cassa sulla base del principio contabile 3.7 Tipologia 102: Tributi destinati al finanziamento della sanità non accertati per cassa	0,00 0,00 0,00	0,00	0,00	
1010300	Tipologia 103: Tributi devoluti e regolati alle autonomie speciali (solo per le Regioni) di cui accertati per cassa sulla base del principio contabile 3.7 Tipologia 103: Tributi devoluti e regolati alle autonomie speciali non accertati per cassa	0,00 0,00 0,00	0,00	0,00	
1010400	Tipologia 104: Compartecipazioni di tributi	0,00	0,00	0,00	#DIV/0!
1030100	Tipologia 301: Fondi perequativi da Amministrazioni Centrali	186.202.100,91	0,00	0,00	
1030200	Tipologia 302: Fondi perequativi dalla Regione o Provincia autonoma (solo per gli Enti locali)	0,00	0,00	0,00	
1000000	<b>TOTALE TITOLO 1</b>	<b>837.293.100,91</b>	<b>56.823.709,30</b>	<b>56.823.709,30</b>	<b>6,79%</b>
	<b>TRASFERIMENTI CORRENTI</b>				
2010100	Tipologia 101: Trasferimenti correnti da Amministrazioni pubbliche	289.766.640,77	0,00	0,00	0,00%
2010200	Tipologia 102: Trasferimenti correnti da Famiglie	0,00	0,00	0,00	
2010300	Tipologia 103: Trasferimenti correnti da Imprese	10.400.127,20	0,00	0,00	0,00%
2010400	Tipologia 104: Trasferimenti correnti da Istituzioni Sociali Private	131.000,00	0,00	0,00	0,00%
2010500	Tipologia 105: Trasferimenti correnti dall'Unione Europea e dal Resto del Mondo Trasferimenti correnti dall'Unione Europea Trasferimenti correnti dal Resto del Mondo	1.413.175,38 1.413.175,38 0,00	0,00	0,00	
2000000	<b>TOTALE TITOLO 2</b>	<b>301.710.943,35</b>	<b>0</b>	<b>0</b>	<b>0,00%</b>
	<b>ENTRATE EXTRATRIBUTARIE</b>				
3010000	Tipologia 100: Vendita di beni e servizi e proventi derivanti dalla gestione dei beni	176.114.972,16	12.169.911,91	12.169.911,91	6,91%
3020000	Tipologia 200: Proventi derivanti dall'attività di controllo e repressione delle irregolarità e degli illeciti	102.026.000,00	48.297.197,56	48.297.197,56	47,34%
3030000	Tipologia 300: Interessi attivi	3.709.892,56	178.072,34	178.181,23	4,80%
3040000	Tipologia 400: Altre entrate da redditi da capitale	20.200.000,00	0,00	0,00	0,00%
3050000	Tipologia 500: Rimborsi e altre entrate correnti	16.870.051,98	0,00	0,00	0,00%
3000000	<b>TOTALE TITOLO 3</b>	<b>318.920.916,70</b>	<b>60.645.181,81</b>	<b>60.645.290,70</b>	<b>19,02%</b>
	<b>ENTRATE IN CONTO CAPITALE</b>				
4010000	Tipologia 100: Tributi in conto capitale	6.000,00	0,00	0,00	0,00%
4020000	Tipologia 200: Contributi agli investimenti Contributi agli investimenti da amministrazioni pubbliche Contributi agli investimenti da UE Tipologia 200: Contributi agli investimenti al netto dei contributi da PA e da UE	410.959.013,39 408.290.313,51 0,00 2.668.699,88	0,00	0,00	0,00%
4030000	Tipologia 300: Altri trasferimenti in conto capitale Altri trasferimenti in conto capitale da amministrazioni pubbliche Altri trasferimenti in conto capitale da UE Tipologia 300: Altri trasferimenti in conto capitale al netto dei trasferimenti da PA e da UE	0,00 0,00 0,00 0,00	0,00	0,00	
4040000	Tipologia 400: Entrate da alienazione di beni materiali e immateriali	3.357.574,00	0,00	0,00	0,00%
4050000	Tipologia 500: Altre entrate in conto capitale	36.815.303,46	0,00	0,00	0,00%
4000000	<b>TOTALE TITOLO 4</b>	<b>451.137.890,85</b>	<b>0</b>	<b>0</b>	<b>0,00%</b>
	<b>ENTRATE DA RIDUZIONE DI ATTIVITA' FINANZIARIE</b>				
5010000	Tipologia 100: Alienazione di attività finanziarie	0,00	0,00	0,00	
5020000	Tipologia 200: Riscossione crediti di breve termine	100.000,00	0,00	0,00	0,00%
5030000	Tipologia 300: Riscossione crediti di medio-lungo termine	0,00	0,00	0,00	
5040000	Tipologia 400: Altre entrate per riduzione di attività finanziarie	12.400.000,00	0,00	0,00	0,00%
5000000	<b>TOTALE TITOLO 5</b>	<b>12.500.000,00</b>	<b>0</b>	<b>0</b>	<b>0,00%</b>
	<b>TOTALE GENERALE (***)</b>	<b>1.921.562.851,81</b>	<b>117.468.891,11</b>	<b>117.469.000,00</b>	<b>6,11%</b>
	<b>DI CUI FONDO CREDITI DI DUBBIA ESIGIBILITA' DI PARTE CORRENTE (**)</b>	<b>1.470.424.960,96</b>	<b>117.468.891,11</b>	<b>117.469.000,00</b>	<b>7,99%</b>
	<b>DI CUI FONDO CREDITI DI DUBBIA ESIGIBILITA' IN C/CAPITALE</b>	<b>451.137.890,85</b>	<b>0,00</b>	<b>0,00</b>	<b>0,00%</b>

\* Non richiedono l'accantonamento al fondo crediti di dubbia esigibilità: a) i trasferimenti da altre Amministrazioni pubbliche e dall'Unione europea; b) i crediti assistiti da fidejussione; c) le entrate tributarie che, sulla base dei nuovi principi contabili, sono accertate per cassa. I principi contabili cui si fa riferimento in questo prospetto sono contenuti nell'allegato 4.2.

\*\* Gli importi della colonna (c) non devono essere inferiori a quelli della colonna (b); se sono superiori le motivazioni della differenza sono indicate nella relazione al bilancio.

\*\*\* Il totale generale della colonna (c) corrisponde alla somma degli stanziamenti del bilancio riguardanti il fondo crediti di dubbia esigibilità. Nel bilancio di previsione il fondo crediti di dubbia esigibilità è articolato in due distinti stanziamenti: il fondo crediti di dubbia esigibilità riguardante le entrate di dubbia esigibilità del titolo 4 delle entrate (stanziato nel titolo 2 delle spese), e il fondo riguardante tutte le altre entrate (stanziato nel titolo 1 della spesa). Pertanto, il FCDE di parte corrente comprende anche l'accantonamento riguardante i crediti del titolo 5.

## Allegato c) - Fondo crediti di dubbia esigibilità

## COMPOSIZIONE DELL'ACCANTONAMENTO AL FONDO CREDITI DI DUBBIA ESIGIBILITA'\*

Esercizio finanziario 2024

(predispone un allegato per ciascun anno del bilancio di previsione)

TIPOLOGIA	DENOMINAZIONE	STANZIAMENTI DI BILANCIO (a)	ACCANTONAMENTO OBBLIGATORIO AL FONDO (*) (b)	ACCANTONAMENTO EFFETTIVO DI BILANCIO (**) (c)	% di stanziamento accantonato al fondo nel rispetto del principio contabile applicato 3.3 (d)=(c/a)
	<b>ENTRATE CORRENTI DI NATURA TRIBUTARIA, CONTRIBUTIVA E PEREQUATIVA</b>				
1010100	Tipologia 101: Imposte, tasse e proventi assimilati di cui accertati per cassa sulla base del principio contabile 3.7	658.250.000,00			
	Tipologia 101: Imposte, tasse e proventi assimilati non accertati per cassa	272.000.000,00			
		386.250.000,00	57.597.045,81	57.597.045,81	14,91%
1010200	Tipologia 102: Tributi destinati al finanziamento della sanità (solo per le Regioni) di cui accertati per cassa sulla base del principio contabile 3.7	0,00			
	Tipologia 102: Tributi destinati al finanziamento della sanità non accertati per cassa	0,00	0,00	0,00	
1010300	Tipologia 103: Tributi devoluti e regolati alle autonomie speciali (solo per le Regioni) di cui accertati per cassa sulla base del principio contabile 3.7	0,00			
	Tipologia 103: Tributi devoluti e regolati alle autonomie speciali non accertati per cassa	0,00	0,00	0,00	
1010400	Tipologia 104: Compartecipazioni di tributi	0,00	0,00	0,00	
1030100	Tipologia 301: Fondi perequativi da Amministrazioni Centrali	187.202.100,91	0,00	0,00	0,00%
1030200	Tipologia 302: Fondi perequativi dalla Regione o Provincia autonoma (solo per gli Enti locali)	0,00	0,00	0,00	
1000000	<b>TOTALE TITOLO 1</b>	<b>845.452.100,91</b>	<b>57.597.045,81</b>	<b>57.597.045,81</b>	<b>6,81%</b>
	<b>TRASFERIMENTI CORRENTI</b>				
2010100	Tipologia 101: Trasferimenti correnti da Amministrazioni pubbliche	245.774.069,13	0,00	0,00	0,00%
2010200	Tipologia 102: Trasferimenti correnti da Famiglie	0,00	0,00	0,00	
2010300	Tipologia 103: Trasferimenti correnti da Imprese	10.400.127,20	0,00	0,00	0,00%
2010400	Tipologia 104: Trasferimenti correnti da Istituzioni Sociali Private	131.000,00	0,00	0,00	
2010500	Tipologia 105: Trasferimenti correnti dall'Unione Europea e dal Resto del Mondo Trasferimenti correnti dall'Unione Europea	571.426,65			
	Trasferimenti correnti dal Resto del Mondo	571.426,65	0,00	0,00	
2000000	<b>TOTALE TITOLO 2</b>	<b>256.876.622,98</b>	<b>0</b>	<b>0</b>	<b>0,00%</b>
	<b>ENTRATE EXTRATRIBUTARIE</b>				
3010000	Tipologia 100: Vendita di beni e servizi e proventi derivanti dalla gestione dei beni	181.740.907,38	12.064.017,77	12.064.017,77	6,64%
3020000	Tipologia 200: Proventi derivanti dall'attività di controllo e repressione delle irregolarità e degli illeciti	102.026.000,00	44.159.597,97	44.159.597,97	43,28%
3030000	Tipologia 300: Interessi attivi	3.628.449,56	178.072,35	178.338,45	4,92%
3040000	Tipologia 400: Altre entrate da redditi da capitale	21.200.000,00	0,00	0,00	0,00%
3050000	Tipologia 500: Rimborsi e altre entrate correnti	16.885.482,83	0,00	0,00	0,00%
3000000	<b>TOTALE TITOLO 3</b>	<b>325.480.839,77</b>	<b>56.401.688,09</b>	<b>56.401.954,19</b>	<b>17,33%</b>
	<b>ENTRATE IN CONTO CAPITALE</b>				
4010000	Tipologia 100: Tributi in conto capitale	6.000,00	0,00	0,00	0,00%
4020000	Tipologia 200: Contributi agli Investimenti Contributi agli Investimenti da amministrazioni pubbliche	237.204.701,10			
	Contributi agli Investimenti da UE	236.464.701,10			
	Tipologia 200: Contributi agli Investimenti al netto dei contributi da PA e da UE	0,00	0,00	0,00	0,00%
4030000	Tipologia 300: Altri trasferimenti in conto capitale Altri trasferimenti in conto capitale da amministrazioni pubbliche	0,00			
	Altri trasferimenti in conto capitale da UE	0,00			
	Tipologia 300: Altri trasferimenti in conto capitale al netto dei trasferimenti da PA e da UE	0,00	0,00	0,00	
4040000	Tipologia 400: Entrate da alienazione di beni materiali e immateriali	3.483.574,00	0,00	0,00	0,00%
4050000	Tipologia 500: Altre entrate in conto capitale	35.115.303,46	0,00	0,00	0,00%
4000000	<b>TOTALE TITOLO 4</b>	<b>275.809.578,56</b>	<b>0</b>	<b>0</b>	<b>0,00%</b>
	<b>ENTRATE DA RIDUZIONE DI ATTIVITA' FINANZIARIE</b>				
5010000	Tipologia 100: Alienazione di attività finanziarie	0,00	0,00	0,00	
5020000	Tipologia 200: Riscossione crediti di breve termine	100.000,00	0,00	0,00	0,00%
5030000	Tipologia 300: Riscossione crediti di medio-lungo termine	0,00	0,00	0,00	
5040000	Tipologia 400: Altre entrate per riduzione di attività finanziarie	12.400.000,00	0,00	0,00	0,00%
5000000	<b>TOTALE TITOLO 5</b>	<b>12.500.000,00</b>	<b>0</b>	<b>0</b>	<b>0,00%</b>
	<b>TOTALE GENERALE (***)</b>	<b>1.716.119.142,22</b>	<b>113.998.733,90</b>	<b>113.999.000,00</b>	<b>6,64%</b>
	<b>DI CUI FONDO CREDITI DI DUBBIA ESIGIBILITA' DI PARTE CORRENTE (**)</b>	<b>1.440.309.563,66</b>	<b>113.998.733,90</b>	<b>113.999.000,00</b>	<b>7,91%</b>
	<b>DI CUI FONDO CREDITI DI DUBBIA ESIGIBILITA' IN C/CAPITALE</b>	<b>275.809.578,56</b>	<b>0</b>	<b>0</b>	<b>0,00%</b>

\* Non richiedono l'accantonamento al fondo crediti di dubbia esigibilità i: a) i trasferimenti da altre Amministrazioni pubbliche e dall'Unione europea; b) i crediti assistiti da fidejussione; c) le entrate tributarie che, sulla base dei nuovi principi contabili, sono accertate per cassa. I principi contabili cui si fa riferimento in questo prospetto sono contenuti nell'allegato 4.2.

\*\* Gli importi della colonna (c) non devono essere inferiori a quelli della colonna (b); se sono superiori le motivazioni della differenza sono indicate nella relazione al bilancio.


\*\*\* Il totale generale della colonna (c) corrisponde alla somma degli stanziamenti del bilancio riguardanti il fondo crediti di dubbia esigibilità. Nel bilancio di previsione il fondo crediti di dubbia esigibilità è articolato in due distinti stanziamenti: il fondo crediti di dubbia esigibilità riguardante le entrate di dubbia esigibilità del titolo 4 delle entrate (stanziato nel titolo 2 delle spese), e il fondo riguardante tutte le altre entrate (stanziato nel titolo 1 della spesa). Pertanto, il FCDE di parte corrente comprende anche l'accantonamento riguardante i crediti del titolo 5.

Nella missione 20, programma 3 sono previsti i seguenti accantonamenti per le seguenti passività potenziali:

Missione 20, programma 3	Previsione 2022	Previsione 2023	Previsione 2024
	Importo	Importo	Importo
Fondo rischi contenzioso	€ 1.000.000,00	€ 1.000.000,00	€ 1.000.000,00
Fondo accantonamento rinnovo C.C.N.L.	€ 6.000.000,00	€ 12.000.000,00	€ 13.000.000,00
Accantonamenti per indennità fine mandato	€ 11.228,00	€ 12.304,00	€ 13.800,00
Accantonamenti a copertura di perdite organismi partecipati	€ 50.000,00	€ 50.000,00	€ 50.000,00
Fondo derivati	€ 729.358,00	€ 661.089,00	€ 579.646,00
Fondo per l'innovazione	€ 400.000,00		

L'Organo di revisione ha verificato la congruità dell'accantonamento per rischi di soccombenza.

L'Ente ha accantonato risorse per gli aumenti contrattuali del personale dipendente come si evince nella tabella sopra indicata.





## SPESE IN CONTO CAPITALE

Le spese in conto capitale previste negli anni 2022,2023 e 2024 sono finanziate come segue:

Elenco degli interventi programmati per spese di investimento finanziati con ricorso al debito e con le risorse disponibili									
ANNO 2022									
Missioni	Investimenti fissi/lordi/acquisto di terreni	Contributi agli investimenti	Altre spese in conto capitale	Totale spese in conto capitale	Acquisizione di attività finanziarie	Concessione crediti di breve termine	Concessioni crediti a medio-lungo termine	Altre spese per incremento di attività finanziarie	Totale spese per incremento attività finanziarie
MISSIONE 1 - Servizi istituzionali generali di gestione	31.112.058,38	5.323.027,95	1.100.000,00	37.535.086,33	0,00	0,00	150.000,00	10.000.000,00	10.150.000,00
MISSIONE 2 - Giustizia	0,00	0,00	0,00	0,00	0,00	0,00	0,00	0,00	0,00
MISSIONE 3 - Ordine pubblico e sicurezza	795.141,21	1.406.421,00	0,00	2.201.562,21	0,00	0,00	0,00	0,00	0,00
MISSIONE 4 - Istruzione diritto allo studio	39.469.108,36	8.000.000,00	996.291,79	48.465.400,15	0,00	0,00	0,00	0,00	0,00
MISSIONE 5 - Tutela e valorizzazione dei beni ed attività culturali	3.967.885,26	995.000,00	0,00	4.962.885,26	0,00	0,00	0,00	0,00	0,00
MISSIONE 6 - Politiche giovanili sport e tempo libero	4.792.716,77	0,00	0,00	4.792.716,77	0,00	100.000,00	0,00	0,00	100.000,00
MISSIONE 8 - Assetto del territorio ed edilizia abitativa	12.447.457,92	1.527.443,84	1.126.500,00	15.101.401,76	0,00	0,00	0,00	0,00	0,00
MISSIONE 9 - Sviluppo sostenibile e tutela del territorio e dell'ambiente	19.779.434,71	525.635,00	1.324.225,63	21.629.295,34	0,00	0,00	0,00	0,00	0,00
MISSIONE 10 - Trasporti e diritto alla mobilità	507.756.457,00	148.790.484,20	0,00	656.546.941,20	0,00	0,00	0,00	0,00	0,00
MISSIONE 11 - Soccorso civile	314.117,09	0,00	8.146,16	322.263,25	0,00	0,00	0,00	0,00	0,00
MISSIONE 12 - Diritti sociali, politiche sociali e famiglia	5.527.035,24	1.740.350,00	73.708,21	7.341.093,45	0,00	0,00	0,00	0,00	0,00
MISSIONE 14 - Sviluppo economico e competitività	1.477.114,02	40.000,00	0,00	1.517.114,02	0,00	0,00	0,00	0,00	0,00
MISSIONE 17 - Energia e diversificazione delle fonti energetiche	0,00	2.000.000,00	0,00	2.000.000,00	0,00	0,00	0,00	0,00	0,00
MISSIONE 19 - Relazioni internazionali	0,00	0,00	0,00	0,00	0,00	0,00	0,00	0,00	0,00
<b>Totale</b>	<b>627.438.525,96</b>	<b>170.348.361,99</b>	<b>4.628.871,79</b>	<b>802.415.759,74</b>	<b>0,00</b>	<b>100.000,00</b>	<b>150.000,00</b>	<b>10.000.000,00</b>	<b>10.250.000,00</b>

**Nell'anno 2022 le spese di investimento risultano così finanziate:**

- per euro 33.004.000,00 con avanzo economico derivante da entrate correnti straordinarie
- per euro 4.992.616,00 con entrate proprie da alienazioni di beni patrimoniali e riduzione di attività finanziarie
- per euro 10.000.000,00 con nuovi mutui
- per euro 2.128.500,00 con concessioni edilizie
- per la restante parte le spese di investimento sono finanziate da contributi dello Stato, Regione e altri soggetti e dal Fondo Pluriennale Vincolato

## Elenco degli interventi programmati per spese di investimento finanziati con ricorso al debito e con le risorse disponibili

ANNO 2023

Missioni	Investimenti fissi/lordi/acquisto di terreni	Contributi agli investimenti	Altre spese in conto capitale	Totale spese in conto capitale	Acquisizione di attività finanziarie	Concessione crediti di breve termine	Concessioni crediti a medio-lungo termine	Altre spese per incremento di attività finanziarie	Totale spese per incremento attività finanziarie
MISSIONE 1 - Servizi istituzionali generali di gestione	24.931.516,00	2.680.000,00	400.000,00	28.011.516,00	0,00	0,00	0,00	10.000.000,00	10.000.000,00
MISSIONE 3 - Ordine pubblico e sicurezza	200.000,00	700.000,00	0,00	900.000,00	0,00	0,00	0,00	0,00	0,00
MISSIONE 4 - Istruzione diritto allo studio	12.923.416,99	3.500.000,00	0,00	16.423.416,99	0,00	0,00	0,00	0,00	0,00
MISSIONE 5 - Tutela e valorizzazione dei beni ed attività culturali	2.350.000,00	1.195.000,00	0,00	3.545.000,00	0,00	0,00	0,00	0,00	0,00
MISSIONE 6 - Politiche giovanili sport e tempo libero	2.200.000,00	0,00	0,00	2.200.000,00	0,00	100.000,00	0,00	0,00	100.000,00
MISSIONE 8 - Assetto del territorio ed edilizia abitativa	8.878.100,00	3.491.560,53	1.028.500,00	13.398.160,53	0,00	0,00	0,00	0,00	0,00
MISSIONE 9 - Sviluppo sostenibile e tutela del territorio e dell'ambiente	14.595.831,88	0,00	0,00	14.595.831,88	0,00	0,00	0,00	0,00	0,00
MISSIONE 10 - Trasporti e diritto alla mobilità	330.995.695,60	88.606.847,20	0,00	419.602.542,80	0,00	0,00	0,00	0,00	0,00
MISSIONE 11 - Soccorso civile	3.666,46	0,00	4.479,70	8.146,16	0,00	0,00	0,00	0,00	0,00
MISSIONE 12 - Diritti sociali, politiche sociali e famiglia	490.708,21	0,00	0,00	490.708,21	0,00	0,00	0,00	0,00	0,00
MISSIONE 14 - Sviluppo economico e competitività	3.639.940,00	0,00	0,00	3.639.940,00	0,00	0,00	0,00	0,00	0,00
MISSIONE 17 - Energia e diversificazione delle fonti energetiche	0,00	1.500.000,00	0,00	1.500.000,00	0,00	0,00	0,00	0,00	0,00
<b>Totale</b>	<b>401.208.875,14</b>	<b>101.673.407,73</b>	<b>1.432.979,70</b>	<b>504.315.262,57</b>	<b>0,00</b>	<b>100.000,00</b>	<b>0,00</b>	<b>10.000.000,00</b>	<b>10.100.000,00</b>

Nell'anno 2023 le spese di investimento risultano così finanziate:

- per euro 53.957.000,00 con avanzo economico derivante da entrate correnti straordinarie
- per euro 4.481.516,00 con entrate proprie da alienazioni di beni patrimoniali e riduzione di attività finanziarie
- per euro 10.000.000,00 con nuovi mutui
- per euro 2.128.500,00 con concessioni edilizie
- per la restante parte le spese di investimento sono finanziate da contributi dello Stato, Regione e altri soggetti e dal Fondo Pluriennale Vincolato

## Elenco degli interventi programmati per spese di investimento finanziati con ricorso al debito e con le risorse disponibili

ANNO 2024									
Missioni	Investimenti fissi/lordi/acquisto di terreni	Contributi agli investimenti	Altre spese in conto capitale	Totale spese in conto capitale	Acquisizione di attività finanziarie	Concessioni crediti a breve termine	Concessioni crediti a medio-lungo termine	Altre spese per incremento di attività finanziarie	Totale spese per incremento attività finanziarie
MISSIONE 1 - Servizi istituzionali generali di gestione	18.592.516,00	1.680.000,00	0,00	20.272.516,00	0,00	0,00	0,00	10.000.000,00	10.000.000,00
MISSIONE 3 - Ordine pubblico e sicurezza	230.000,00	700.000,00	0,00	930.000,00	0,00	0,00	0,00	0,00	0,00
MISSIONE 4 - Istruzione diritto allo studio	3.560.000,00	0,00	0,00	3.560.000,00	0,00	0,00	0,00	0,00	0,00
MISSIONE 5 - Tutela e valorizzazione dei beni ed attività culturali	20.623.133,00	1.200.000,00	0,00	21.823.133,00	0,00	0,00	0,00	0,00	0,00
MISSIONE 6 - Politiche giovanili sport e tempo libero	500.000,00	0,00	0,00	500.000,00	0,00	100.000,00	0,00	0,00	100.000,00
MISSIONE 8 - Assetto del territorio ed edilizia abitativa	9.705.000,00	11.147.238,98	928.500,00	21.780.738,98	0,00	0,00	0,00	0,00	0,00
MISSIONE 9 - Sviluppo sostenibile e tutela del territorio e dell'ambiente	7.695.343,46	0,00	0,00	7.695.343,46	0,00	0,00	0,00	0,00	0,00
MISSIONE 10 - Trasporti e diritto alla mobilità	164.888.082,60	40.115.588,20	0,00	205.003.670,80	0,00	0,00	0,00	0,00	0,00
MISSIONE 11 - Soccorso civile	406,62	0,00	4.073,08	4.479,70	0,00	0,00	0,00	0,00	0,00
MISSIONE 12 - Diritti sociali, politiche sociali e famiglia	252.000,00	0,00	0,00	252.000,00	0,00	0,00	0,00	0,00	0,00
MISSIONE 14 - Sviluppo economico e competitività	2.046.176,26	0,00	0,00	2.046.176,26	0,00	0,00	0,00	0,00	0,00
MISSIONE 17 - Energia e diversificazione delle fonti energetiche	0,00	1.350.000,00	0,00	1.350.000,00	0,00	0,00	0,00	0,00	0,00
<b>Totale</b>	<b>228.092.657,94</b>	<b>56.192.827,18</b>	<b>932.573,08</b>	<b>285.218.058,20</b>	<b>0,00</b>	<b>100.000,00</b>	<b>0,00</b>	<b>10.000.000,00</b>	<b>10.100.000,00</b>

**Nell'anno 2024 le spese di investimento risultano così finanziate:**

- per euro 13.302.000,00 con avanzo economico derivante da entrate correnti straordinarie
- per euro 4.591.516,00 con entrate proprie da alienazioni di beni patrimoniali e riduzione di attività finanziarie
- per euro 10.000.000,00 con nuovi mutui
- per euro 2.128.500,00 con concessioni edilizie
- per la restante parte le spese di investimento sono finanziate da contributi dello Stato, Regione e altri soggetti e dal Fondo Pluriennale Vincolato

## INDEBITAMENTO

Nel corso del triennio 2022/2024 l'Ente prevede di accendere nuovi mutui per l'importo di euro 30.000.000,00 per finanziare spese d'investimento per la realizzazione di opere pubbliche.

L'Organo di revisione, ai sensi dell'art.10 della Legge 243/2012, come modificato dall'art. 2 della legge 164/2016, ha verificato che le programmate operazioni di investimento siano accompagnate dall'adozione di piani di ammortamento di durata non superiore alla vita utile dell'investimento, nei quali sono evidenziate l'incidenza delle obbligazioni assunte sui singoli esercizi finanziari futuri, nonché le modalità di copertura degli oneri corrispondenti.

### L'indebitamento dell'ente subisce la seguente evoluzione:


Anno	2020	2021	2022	2023	2024
Residuo debito (+)	€ 2.613.779.408,24	€ 2.579.249.293,11	€ 2.512.382.937,30	€ 2.405.186.555,30	€ 2.299.081.054,30
Nuovi prestiti (+)	€ 30.812.663,14	€ 29.866.374,83	€ 10.000.000,00	€ 10.000.000,00	€ 10.000.000,00
Prestiti rimborsati (-)	€ 59.763.058,85	€ 95.106.421,31	€ 116.998.382,00	€ 115.923.501,00	€ 119.572.203,00
Estinzioni anticipate (-)	€ 4.178.923,58	€ -	€ 198.000,00	€ 182.000,00	€ 198.000,00
Altre variazioni +/- (da specificare)	-€ 1.400.795,84	-€ 1.382.672,60	€ -	€ -	€ -
<b>Totale</b>	<b>€ 2.579.249.293,11</b>	<b>€ 2.512.626.574,03</b>	<b>€ 2.405.186.555,30</b>	<b>€ 2.299.081.054,30</b>	<b>€ 2.189.310.851,30</b>
Prestiti flessibili	€ -	-€ 243.636,73	€ -	€ -	€ -
<b>Totale fine anno</b>	<b>€ 2.579.249.293,11</b>	<b>€ 2.512.382.937,30</b>	<b>€ 2.405.186.555,30</b>	<b>€ 2.299.081.054,30</b>	<b>€ 2.189.310.851,30</b>
Nr. Abitanti al 31/12	872.316	866.510	861.636	861.636	861.636
<b>Debito medio per abitante</b>	<b>2.956,78</b>	<b>2.899,71</b>	<b>2.791,42</b>	<b>2.668,27</b>	<b>2.540,88</b>

### Interessi passivi e oneri finanziari diversi

Gli oneri finanziari per ammortamento prestiti ed il rimborso degli stessi in conto capitale registra la seguente evoluzione:

Anno	2020	2021	2022	2023	2024
Oneri finanziari	€ 66.338.429,52	€ 63.674.737,25	€ 62.692.357,00	€ 60.533.679,00	€ 60.243.381,00
Quota capitale	€ 59.763.058,85	€ 95.106.421,31	€ 116.998.382,00	€ 115.923.501,00	€ 119.572.203,00
<b>Totale fine anno</b>	<b>€ 126.101.488,37</b>	<b>€ 158.781.158,56</b>	<b>€ 179.690.739,00</b>	<b>€ 176.457.180,00</b>	<b>€ 179.815.584,00</b>

La previsione di spesa per gli anni 2022, 2023, 2024 per interessi passivi e oneri finanziari diversi, pari a euro 183.469.417,00 è congrua sulla base del riepilogo predisposto dal responsabile del servizio finanziario degli altri prestiti contratti a tutt'oggi e rientra nel limite di indebitamento previsto dall'articolo 204 del TUEL come calcolato nel seguente prospetto.



	2020	2021	2022	2023	2024
Interessi passivi	€ 66.338.429,52	€ 63.674.737,25	€ 62.692.357,00	€ 60.533.679,00	€ 60.243.381,00
entrate correnti	€ 1.377.726.587,64	€ 1.281.246.854,83	€ 1.280.698.523,02	€ 1.560.251.447,55	€ 1.440.296.306,80
<b>% su entrate correnti</b>	<b>4,82%</b>	<b>4,97%</b>	<b>4,90%</b>	<b>3,88%</b>	<b>4,18%</b>
<i>Limite art. 204 TUEL</i>	<b>10,00%</b>	<b>10,00%</b>	<b>10,00%</b>	<b>10,00%</b>	<b>10,00%</b>

L'Organo di revisione ha verificato che l'ente prevede l'estinzione anticipata di prestiti nei limiti del 10% delle alienazioni di beni immobili da destinare a riduzione del debito come previsto dalla normativa vigente.

L'Organo di revisione ha verificato che l'ente ha attualmente in essere le seguenti garanzie principali e sussidiarie, già a suo tempo prestate, che evidenziano la seguente dinamica futura:

	2022	2023	2024
Garanzie prestate in essere (lettere di patronage)	€ 265.897.456,00	€ 232.598.197,00	€ 198.871.482,00
Fidejussioni	€ 1.824.186,35	€ 1.617.867,64	€ 1.248.790,32

## VERIFICA EQUILIBRI DI BILANCIO

Il bilancio di previsione proposto rispetta il pareggio finanziario complessivo di competenza e gli equilibri di parte corrente e in conto capitale, ai sensi dell'articolo 162 del Tuel.

Gli equilibri richiesti dal comma 6 dell'art.162 del TUEL sono assicurati come indicato successivamente:

Allegato n.9 - Bilancio di previsione

### BILANCIO DI PREVISIONE EQUILIBRI DI BILANCIO (solo per gli Enti locali)<sup>(1)</sup>

EQUILIBRIO ECONOMICO-FINANZIARIO		2022	2023	2024
Fondo di cassa all'inizio dell'esercizio	132.675.221,93			
A) Fondo pluriennale vincolato di entrata per spese correnti	(+)	76.108.110,34	36.553.524,81	12.590.401,00
AA) Recupero disavanzo di amministrazione esercizio precedente	(-)	23.554.144,09	23.554.144,09	36.714.206,66
B) Entrate Titoli 1.00 - 2.00 - 3.00 <i>di cui per estinzione anticipata di prestiti</i>	(+)	1.440.296.306,80 0,00	1.457.924.960,96 0,00	1.427.809.563,66 0,00
C) Entrate Titolo 4.02.06 - Contributi agli investimenti direttamente destinati al rimborso dei prestiti da amministrazioni pubbliche	(+)	0,00	0,00	0,00
D) Spese Titolo 1.00 - Spese correnti <i>di cui:</i> <i>- fondo pluriennale vincolato</i> <i>- fondo crediti di dubbia esigibilità</i>	(-)	1.354.965.778,71 36.553.524,81 117.711.000,00	1.298.037.344,68 12.590.401,00 117.469.000,00	1.267.528.366,00 12.573.801,00 113.999.000,00
E) Spese Titolo 2.04 - Altri trasferimenti in conto capitale	(-)	0,00	0,00	0,00
F) Spese Titolo 4.00 - Quote di capitale amm.to dei mutui e prestiti obbligazionari <i>di cui per estinzione anticipata di prestiti</i> <i>di cui Fondo anticipazioni di liquidità</i>	(-)	137.910.842,00 198.000,00 0,00	135.611.997,00 182.000,00 0,00	139.553.392,00 198.000,00 0,00
<b>G) Somma finale (G=A-AA+B+C-D-E-F)</b>		<b>-26.347,66</b>	<b>37.275.000,00</b>	<b>-3.396.000,00</b>
<b>ALTRE POSTE DIFFERENZIALI, PER ECCEZIONI PREVISTE DA NORME DI LEGGE E DA PRINCIPI CONTABILI, CHE HANNO EFFETTO SULL'EQUILIBRIO EX ARTICOLO 162, COMMA 6, DEL TESTO UNICO DELLE LEGGI SULL'ORDINAMENTO DEGLI ENTI LOCALI</b>				
H) Utilizzo risultato di amministrazione presunto per spese correnti e per rimborso dei prestiti <sup>(2)</sup> <i>di cui per estinzione anticipata di prestiti</i>	(+)	16.332.347,66 0,00	0,00	0,00
I) Entrate di parte capitale destinate a spese correnti in base a specifiche disposizioni di legge o dei principi contabili <i>di cui per estinzione anticipata di prestiti</i>	(+)	16.698.000,00 198.000,00	16.682.000,00 182.000,00	16.698.000,00 198.000,00
L) Entrate di parte corrente destinate a spese di investimento in base a specifiche disposizioni di legge o dei principi contabili	(-)	33.004.000,00	53.957.000,00	13.302.000,00
M) Entrate da accensione di prestiti destinate a estinzione anticipata dei prestiti	(+)	0,00	0,00	0,00

P) Utilizzo risultato di amministrazione presunto per spese di investimento <sup>(2)</sup>	(+)	0,00	-	-
Q) Fondo pluriennale vincolato di entrata per spese in conto capitale	(+)	141.004.846,73	3.502.371,79	404.479,70
R) Entrate Titoli 4.00-5.00-6.00	(+)	655.354.913,12	473.637.890,85	298.309.578,56
C) Entrate Titolo 4.02.06 - Contributi agli investimenti direttamente destinati al rimborso dei prestiti da amministrazioni pubbliche	(-)	0,00	0,00	0,00
I) Entrate di parte capitale destinate a spese correnti in base a specifiche disposizioni di legge o dei principi contabili	(-)	16.698.000,00	16.682.000,00	16.698.000,00
S1) Entrate Titolo 5.02 per Riscossione crediti di breve termine	(-)	100.000,00	100.000,00	100.000,00
S2) Entrate Titolo 5.03 per Riscossione crediti di medio-lungo termine	(-)	150.000,00	0,00	0,00
T) Entrate Titolo 5.04 relative a Altre entrate per riduzioni di attività finanziaria	(-)	12.400.000,00	12.400.000,00	12.400.000,00
L) Entrate di parte corrente destinate a spese di investimento in base a specifiche disposizioni di legge o dei principi contabili	(+)	33.004.000,00	53.957.000,00	13.302.000,00
M) Entrate da accensione di prestiti destinate a estinzione anticipata dei prestiti	(-)	0,00	0,00	0,00
U) Spese Titolo 2.00 - Spese in conto capitale <i>di cui fondo pluriennale vincolato di spesa</i>	(-)	802.415.759,85 3.502.371,79	504.315.262,64 404.479,70	285.218.058,26 4.073,08
V) Spese Titolo 3.01 per Acquisizioni di attività finanziarie	(-)	0,00	0,00	0,00
E) Spese Titolo 2.04 - Altri trasferimenti in conto capitale	(+)	0,00	0,00	0,00
<b>EQUILIBRIO DI PARTE CAPITALE</b>				
<b>Z = P+Q+R-C-I-S1-S2-T+L-M-U-V+E</b>		<b>-2.400.000,00</b>	<b>-2.400.000,00</b>	<b>-2.400.000,00</b>
S1) Entrate Titolo 5.02 per Riscossione crediti di breve termine	(+)	100.000,00	100.000,00	100.000,00
S2) Entrate Titolo 5.03 per Riscossione crediti di medio-lungo termine	(+)	150.000,00	0,00	0,00
T) Entrate Titolo 5.04 relative a Altre entrate per riduzioni di attività finanziaria	(+)	12.400.000,00	12.400.000,00	12.400.000,00
X1) Spese Titolo 3.02 per Concessione crediti di breve termine	(-)	100.000,00	100.000,00	100.000,00
X2) Spese Titolo 3.03 per Concessione crediti di medio-lungo termine	(-)	150.000,00	0,00	0,00
Y) Spese Titolo 3.04 per Altre spese per acquisizioni di attività finanziarie	(-)	10.000.000,00	10.000.000,00	10.000.000,00
<b>EQUILIBRIO FINALE</b>				
<b>W = O+Z+S1+S2+T-X1-X2-Y</b>		<b>0,00</b>	<b>0,00</b>	<b>0,00</b>
<b>Saldo corrente ai fini della copertura degli investimenti pluriennali<sup>(4)</sup>:</b>				
Equilibrio di parte corrente (O)		0,00	0,00	0,00
Utilizzo risultato di amministrazione presunto per il finanziamento di spese correnti e del rimborso prestiti (H) al netto del fondo anticipazione di liquidità	(-)			
<b>Equilibrio di parte corrente ai fini della copertura degli investimenti pluriennali</b>		<b>0,00</b>	<b>0,00</b>	<b>0,00</b>

Le previsioni di competenza rispettano il principio generale n. 16 e i principi contabili e rappresentano le entrate e le spese che si prevede saranno esigibili in ciascuno degli esercizi considerati anche se l'obbligazione giuridica è sorta in esercizi precedenti.

L'equilibrio finale è pari a zero.

Si evidenzia che gli equilibri sono stati determinati, sulla base della vigente normativa e nello specifico:

- sono stati destinati a manutenzioni ordinarie parte dei proventi da permessi a costruire, così come previsto dall'art. 1 comma 460 della Legge 232/2016, per € 16.500.000,00 per ciascuna annualità.

Gli equilibri risentono inoltre:

- della destinazione ad estinzione di prestiti della quota del 10% dei proventi da alienazioni immobiliari, accertate tra le entrate in conto capitale ma destinate a finanziamento del titolo 4 della Spesa, ai sensi dell'art.56-bis comma 1 della Legge 69/2013;

- della destinazione delle quote di entrate correnti non ripetitive di parte corrente a copertura delle spese relative ai contributi in conto capitale da trasferire a GTT e ad INFRA.TO. a copertura degli investimenti a suo tempo realizzati delle società partecipate per i quali l'Ente si era impegnato a contribuire annualmente.

## PREVISIONI DI CASSA

Gli stanziamenti di cassa comprendono le previsioni di riscossioni e pagamenti in conto competenza e in conto residui e sono elaborate in considerazione dei presumibili ritardi nella riscossione e nei pagamenti delle obbligazioni già esigibili.

L'organo di revisione ha verificato che il saldo di cassa non negativo assicura il rispetto del comma 6 dell'art.162 del TUEL.

L'organo di revisione ha verificato che la previsione di cassa relativa all'entrata sia stata calcolata tenendo conto del trend della riscossione nonché di quanto accantonato al Fondo Crediti dubbia esigibilità di competenza e in sede di rendiconto.

In merito alla previsione di cassa parte spesa, l'organo di Revisione ha verificato che la previsione tenga in considerazione le poste per le quali risulta prevista la re-imputazione ("di cui FPV") e che, pertanto, non possono essere oggetto di pagamento nel corso dell'esercizio.





## OSSERVAZIONI E SUGGERIMENTI

L'organo di revisione:

- ha preso atto del fatto che le previsioni 2022-2024 seguono fatalmente al grande impatto sull'economia dell'Ente dell'evento pandemico Covid-19, che ha fortemente condizionato le gestioni 2020 e 2021, ma anche che tengono conto di due eventi di particolare importanza:

- ✓ il cosiddetto "Patto per Torino", ovvero l'Accordo con la Presidenza del Consiglio dei Ministri per l'accesso al Fondo previsto dall'art. 1, comma 567 e seguenti, della legge di bilancio 2022, ovvero della legge 23 dicembre 2021, n. 234, che riconosce ai Comuni sede di città metropolitana con disavanzo pro-capite superiore ad euro 700,00 un contributo complessivo di 2.670 milioni di euro, distribuito in 20 anni, dal 2022 al 2042, con le rate più cospicue concentrate nei primi esercizi;
- ✓ la fondamentale azione di sviluppo degli investimenti connessi all'attuazione del P.N.R.R. - Piano Nazionale di Ripresa e Resilienza, dei fondi complementari, dei piani REACT e PON-METRO e di tutti gli investimenti previsti in materia di infrastrutture per la mobilità urbana.

- ha preso atto della preziosa Nota Integrativa prodotta dal Responsabile del Servizio Finanziario, dott. Paolo Lubbia, condividendone, nella sostanza, le considerazioni conclusive, in particolare per quanto attiene all'attenzione necessaria, nel corso dell'esercizio, allo stretto monitoraggio dell'andamento delle entrate e delle spese, al fine di garantire la costante salvaguardia degli equilibri di bilancio.

- ha verificato che il bilancio è stato redatto nell'osservanza delle norme di Legge, dello statuto dell'ente, del regolamento di contabilità, dei principi previsti dall'articolo 162 del TUEL e dalle norme del D.Lgs. n.118/2011 e dai principi contabili applicati n. 4/1 e n. 4/2 allegati al predetto decreto legislativo;

- ha rilevato la coerenza interna, la congruità e l'attendibilità contabile delle previsioni di bilancio;

- ha rilevato la coerenza esterna ed in particolare la possibilità con le previsioni proposte di rispettare i limiti disposti dalle norme relative al concorso degli enti locali alla realizzazione degli obiettivi di finanza pubblica, ancorchè in regime di sospensione;

- ha tenuto conto dei contenuti della deliberazione n. 155/2021/SRCPIE/PRSE adottata in seduta del 2 dicembre 2021 dalla Corte dei Conti, sezione regionale di controllo per il Piemonte, in particolare delle sue conclusioni, che condivide e fa proprie, in particolare per quanto attiene all'invito a:

- ✓ ridare tempestivo e deciso impulso al percorso di risanamento;
- ✓ proseguire nell'azione di riduzione del debito;
- ✓ monitorare l'andamento della riscossione delle entrate proprie insieme con un'attenta verifica periodica della consistenza dei residui attivi al fine di verificarne la effettiva sussistenza;

- ✓ effettuare il calcolo del FCDE nel rigoroso rispetto dei criteri indicati dal punto 3.3 dell'allegato 4/2 del D.Lgs. n. 118/2011, da applicare sempre con il principio della prudenza, specie per quanto attiene alle entrate per recupero dell'evasione tributaria;
- ✓ dare costante impulso all'attuazione del processo di riorganizzazione della struttura organizzativa, necessario per ottenere i risparmi di spesa utili al riequilibrio strutturale della gestione corrente del bilancio;

- ha tenuto conto del Piano di rientro del disavanzo complessivo, approvato da ultimo con deliberazione consiliare n. 809/2021 del 6 settembre 2021, successivamente rettificato con deliberazione consiliare n. 1202/2021 del 20 dicembre 2021;

- ha tenuto conto della definizione delle linee di indirizzo per l'utilizzo del cospicuo Fondo a sostegno dei Comuni sede di capoluogo di città metropolitana, con disavanzo pro-capite superiore a 700 euro, approvate con deliberazione consiliare n. 74 del 14 febbraio 2022, in particolare per quanto attiene alla politica tributaria di aumento dell'addizionale Irpef e di incremento della riscossione delle proprie entrate, alla riorganizzazione e snellimento della struttura organizzativa, alla riduzione del debito, agli ulteriori interventi di riduzione del disavanzo e di contenimento e riqualificazione della spesa.

**L'organo di revisione pertanto raccomanda:**

- La puntuale azione amministrativa volta a dare contezza alle indicazioni contenute nelle pronunce n. 28/2018, n. 13/2019, n. 47/2020 e n. 155/2021 della Sezione Regionale di Controllo per il Piemonte della Corte dei Conti, in particolare in materia di riduzione del debito, di rientro dalla anticipazione di tesoreria, di riscossione dei residui attivi ancora in esercizio.
- La scrupolosa applicazione delle linee di indirizzo di cui alla precitata deliberazione consiliare n. 74 del 14 febbraio 2022 al fine di dare concreta attuazione alle azioni inserite nell'accordo con la Presidenza del Consiglio dei Ministri relativo al "Patto per Torino" garantendo così l'assegnazione dei fondi previsti.
- La puntuale azione di sviluppo degli investimenti connessi all'attuazione del P.N.R.R. - Piano Nazionale di Ripresa e Resilienza, dei fondi complementari, dei piani REACT e PON-METRO e di tutti gli investimenti previsti in materia di infrastrutture per la mobilità urbana, attraverso una preliminare analisi delle risorse organizzative presenti ed il necessario potenziamento delle stesse, in tempi idonei.
- La necessaria riorganizzazione dell'Ente in considerazione dell'importante riduzione di personale già registrata nell'ultimo biennio ed ulteriormente prevista nel breve periodo a seguito in particolare del raggiungimento del limite di età del personale in servizio, tenendo conto dell'evoluzione tecnologica in corso e delle nuove e diverse competenze richieste dalle dinamiche ambientali e di sviluppo.
- La predisposizione tempestiva del programma annuale degli incarichi e delle collaborazioni a persone fisiche di cui all'art. 3, comma 55, della L. 244/2007, convertito con L. n. 133/2008.

e, per quanto sopra osservato,

**ESPRIME**

pertanto, **Parere Favorevole** sulla proposta di bilancio di previsione 2022-2024 e sui documenti allegati, con le osservazioni e le raccomandazioni più sopra riportate, e con riserva di verificare la compatibilità del bilancio con le norme che verranno eventualmente emanate con l'evolversi della normazione connessa alla pandemia Covid-19 ed alla situazione di conflitto internazionale connesso alla guerra in Ucraina.

**L'ORGANO DI REVISIONE**

Dott. Paolo Zoccola

Rag. Raffaele Di Gennaro

Dott. Enrico Ferraro

