



RENDICONTO 2022

Illustrazione dell'Assessora Salerno per le
materie di propria competenza

RIGENERAZIONE URBANA

RIGENERAZIONE URBANA

PNRR PIÙ

Investimento complessivo €113.395.160, nel 2022: avvio procedura di gara per affidamento in 3 lotti, impegno di spesa €2.100.000

Piano integrato Urbano, approvazione in delibera l'8 marzo 2022. 36 azioni diffuse su 70 punti della Città. Parole chiave delle azioni: culture, accessibilità, inclusione, partecipazione

Conclusi interventi su Viale Mai (illuminazione, segnaletica, caratterizzazione Lungo Dora)
Conclusa progettazione per gli interventi nel Giardino Pellegrino
Spesa interventi Viale Mai €413.110,88

TONITE

VALLETTE 2030

Nel 2022 riqualificazione Via delle Pervinche (angolo via dei Mughetti)

Gli interventi comprendono fornitura e posa in opera elementi di arredo urbano, nuove attrezzature ludico-sportive, riqualificazione spazi degradati, impegno di spesa nel 2022 di €130.248,24. Nell'ottobre 2022 conclusione servizio assistenza tecnica e accompagnamento sociale nel 2020, impegno di spesa €34.999,98

CONCLUSIONE BANDO CONTRIBUTI PER PROGETTI DI RIGENERAZIONE URBANA IN AREE PERIFERICHE

Ammesse al finanziamento 12 proposte per un importo complessivo di contributi pari a 245.196,73 € di cui 158.911,58 € su bilancio 2021 e 86.285,15 € sul bilancio 2022
Tre progetti rendicontati nel 2022, il resto dei progetti nel bilancio 2023

- ### AREE
- Oltre Stura (Falchera, Villaretto, Pietra Alta, Barca, Bertolla)
 - Vallette
 - Barriera di Milano – Regio Parco
 - Mirafiori

CONCLUSIONE STUDIO DI FATTIBILITÀ ABITARE MIRAFIORI

Studio fattibilità "Abitare Mirafiori" realizzato da Urban Lab in collaborazione con il PoliTo ammesso a finanziamento da Compagnia di San Paolo (€50.000 di cui €35.000 su bilancio 2021 e €15.000 nel 2022)

PINQUA

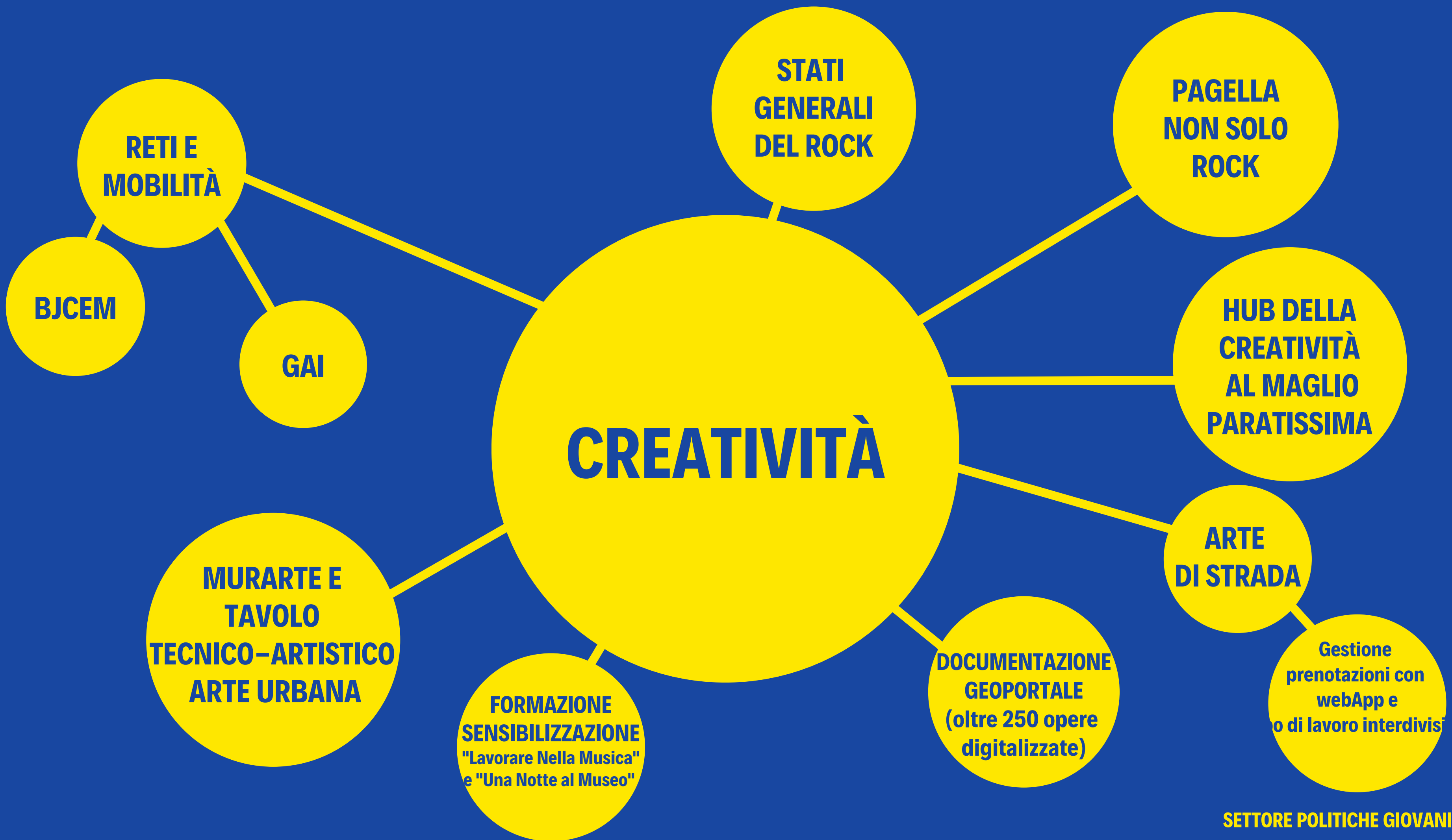
43.218.525 € 2022-2026

La Città ha presentato le 3 proposte PORTA PALAZZO CSO RACCONIGI VALLETTE

Nell'ambito di PINQUA Vallette un finanziamento di Compagnia di San Paolo pari a €68.500 per "Hub Vallette", impegno di spesa nel 2022 €41.100

**SETTORE
POLITICHE
GIOVANILI**





CREATIVITÀ

RETI E MOBILITÀ

BJCEM

GAI

STATI GENERALI DEL ROCK

PAGELLA NON SOLO ROCK

HUB DELLA CREATIVITÀ AL MAGLIO PARATISSIMA

ARTE DI STRADA

Gestione prenotazioni con webApp e o di lavoro interdivisi

DOCUMENTAZIONE GEOPORTALE (oltre 250 opere digitalizzate)

FORMAZIONE SENSIBILIZZAZIONE "Lavorare Nella Musica" e "Una Notte al Museo"

MURARTE E TAVOLO TECNICO-ARTISTICO ARTE URBANA



VOLONTARIATO

FORMAZIONE

PROGETTO
SENIOR
CIVICI

ESC
CORPO
EUROPEO DI
SOLIDARIETÀ

78 ATTIVITÀ
PROGETTUALI
1795 ISCRIZIONI
(154 NEL 2022)

2022
141 CONTATTI
21 PARTITE/I

PROGETTO
GxT

1016
VOLONTARI
ATTIVI

EDILIZIA SCOLASTICA

EDILIZIA SCOLASTICA



AREA

EDUCATIVA

SERVIZIO SISTEMA INFANZIA

NIDI E SCUOLE DELL'INFANZIA

Nelle 61 scuole dell'infanzia comunali sono stati offerti 6.356 posti, in raccordo con le scuole statali e paritarie convenzionate (riduzione causa calo demografico)

Dicembre 2022
3902 posti in 55 nidi comunali, oltre a 101 posti riservati in nidi privati e convenzionati. TOT di 4.003 posti

Alle 54 scuole dell'infanzia convenzionate sono stati assegnati contributi per complessivi €. 2.500.000 per le spese di gestione

Dicembre 2022
262 bambini con disabilità
12 nuove certificazioni da valutare
74 segnalazioni in attesa di certificazione

Coordinamento cittadino Legge 285/97

Servizio ludoteche (4 a gestione diretta, 3 in appalto più uno sportello informativo per le famiglie sui servizi 0-6)

Attività estive nei nidi e nelle scuole comunali dell'infanzia

Bimbi Estate 3-6 anni
608.162 mila€

Nidi d'estate
20 nidi comunali
16 nidi appalto
1939 bimbe e bimbi

Spesa complessiva 551.810 mila € (incluso sostegno bimbi con disabilità)

2635 bimbe e bimbi
1/4 turni bisettimanali

SOSTEGNO ALLA DISABILITÀ 0-6 ANNI

Evoluzione normative in merito a disabilità e inclusione scolastica > necessità di rimodulare quanto previsto alle peculiarità dell'organizzazione dei servizi educativi comunali

A.s. 21/22
• 442 ore settimanali assistenza figura unica
• 21 laboratori inclusivi annuali
• 14 consulenze autismo

Infanzia
• 175 progetti attivati
• 37 bambini fascia 3-6 anni seguiti da personale a tempo determinato (11) e indeterminato (27, con alcune nuove nomine)

Nidi
• 50 progetti attivati di cui
◦ 36 nidi gestione diretta
◦ 12 nidi in appalto
◦ 2 in strutture con posti in convenzione
◦ 8 da valutare entro gennaio 23

Spesa 2022
3.052.403,12 €
fondi legge 285/97

QUALITÀ, RICERCA E SVILUPPO
TIROCINI FORMATIVI
TESI E RICERCHE

SERVIZIO DIRITTO ALLO STUDIO

**TRASPORTO
SCOLASTICO
STUDENTI CON
DISABILITÀ**

**Spesa
complessiva
2.886.255,64€**

**PATRIMONIO
SCOLASTICO**

**INCLUSIONE
SCOLASTICA 6-14**

**INCLUSIONE E
ORIENTAMENTO
SCOLASTICO,
CONTRASTO ALLA
DISPERSIONE**

ARREDI

**DIRITTO
ALLO STUDIO**

**OSSERVATORIO
TRASPORTO
DISABILI
riunioni periodiche**

affidamento ad AAT (Azienda
Autonoleggio Torino) del
trasporto scolastico ai rifugiati
provenienti dall'Ucraina, spesa di
104.524,75€

- 1) Trasporti individuali casa-
scuola disabili: 392 utenti
- 2) Trasporti casa-scuola scuole
infanzia Villa Genero e Cavoretto
e campo Rom: 131 utenti
- 3) Trasporti per terapie: 40 utenti
- 4) trasporto per palestra: 58
utenti



NIDI D'INFANZIA COMUNALE
2.116.466,19 €

TOT
34.043.305,19€

ADULTI SCUOLE STATALI (insegnanti in mensa)
1.927.079,92 €

Entrate
- servizio dei nidi d'infanzia a gestione diretta e in appalto 7.567.942,31 €
- servizio di ristorazione scolastica infanzia 14.078.419,93 €

Controllo dichiarazioni ISEE
Rapporti con l'utenza e gestione delle morosità

SERVIZIO RISTORAZIONE SCOLASTICA

ADULTI NIDI E SCUOLE INFANZIA COMUNALI (insegnanti e operatori in mensa)
272.716,38€

NIDI IN APPALTO/ CONCESSIONE
387.612,61€

SCUOLE D'INFANZIA
9.705.405,97

SERVIZIO COORDINAMENTO AMMINISTRATIVO E CONTABILE

Fornitura materiale ludico - didattico e igienico sanitario per circoli Didattici e Progetti Educativi
Spesa 2022 188.226€

ALUNNI SCUOLE DELL'OBBLIGO
19.634.024,12 €

IL SISTEMA TARIFFARIO DEI SERVIZI EDUCATIVI

La spesa totale della Città nel 2022 ammonta a 193 milioni e mezzo di euro

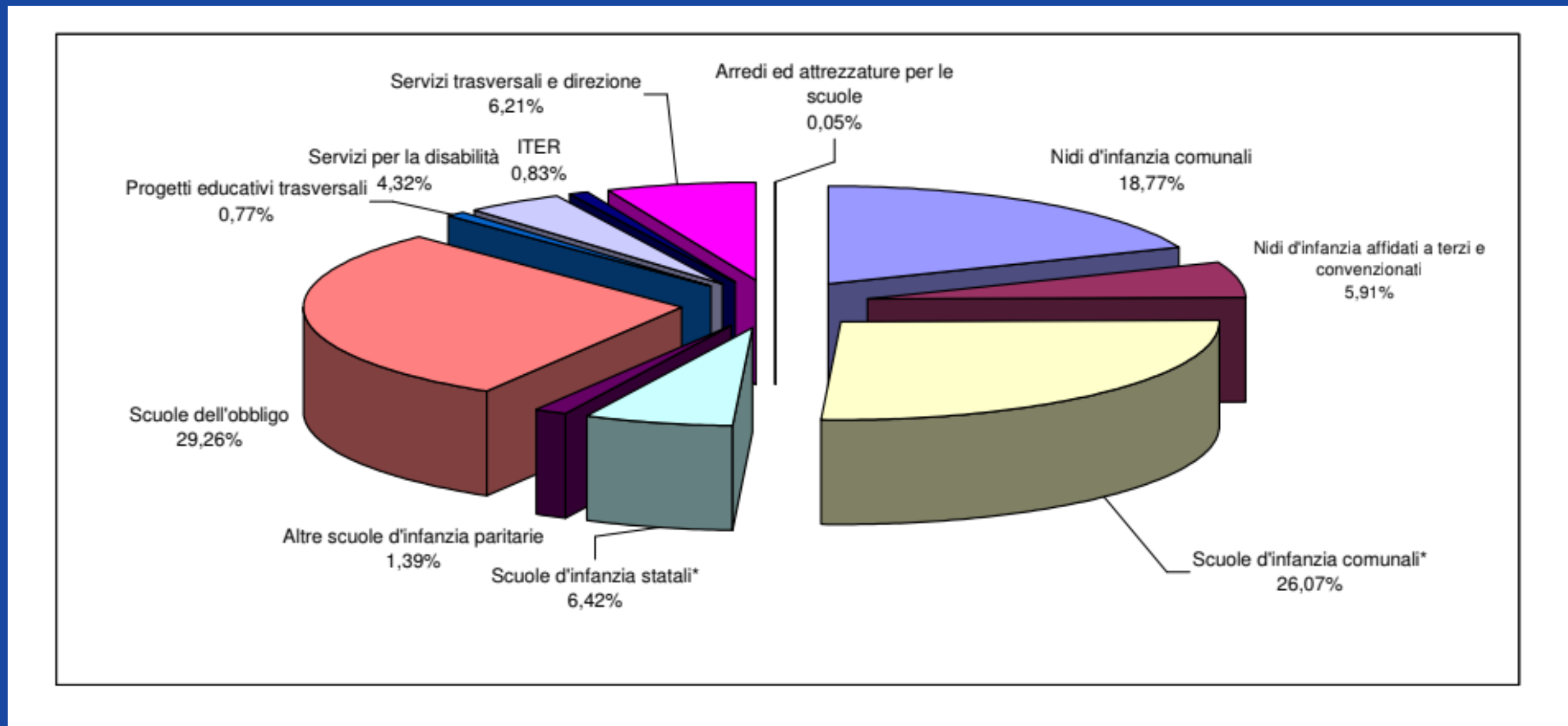
1) Spese della Città - Anno di Bilancio 2022

AREE D'INTERVENTO	SPESE	SPESE	TOTALE SPESE
	DIPARTIMENTO SERVIZI EDUCATIVI	ALTRI DIPARTIMENTI	
	(RISORSE PROPRIE E TRASFERIMENTI)	(RISORSE PROPRIE E TRASFERIMENTI)	
	SPESE 2022	SPESE 2022	
Nidi d'infanzia comunali	5.178.877,94	31.139.037,55	36.317.915,49
Nidi d'infanzia affidati a terzi e convenzionati	9.762.765,11	1.676.009,86	11.438.774,97
Scuole d'infanzia comunali*	11.141.407,32	39.296.585,09	50.437.992,41
Scuole d'infanzia statali*	4.815.884,91	7.603.380,85	12.419.265,76
Altre scuole d'infanzia paritarie	2.682.598,07		2.682.598,07
Scuole dell'obbligo	23.827.394,48	32.798.774,08	56.626.168,56
Progetti educativi trasversali	1.409.116,31	89.849,93	1.498.966,24
Servizi per la disabilità	8.357.408,70		8.357.408,70
ITER	260.000,00	1.342.799,94	1.602.799,94
Servizi trasversali e direzione	562.153,24	11.454.906,43	12.017.059,67
Arredi ed attrezzature per le scuole	85.897,57	14.616,24	100.513,81
Totale aree d'intervento	68.083.503,65	125.415.959,97	193.499.463,62

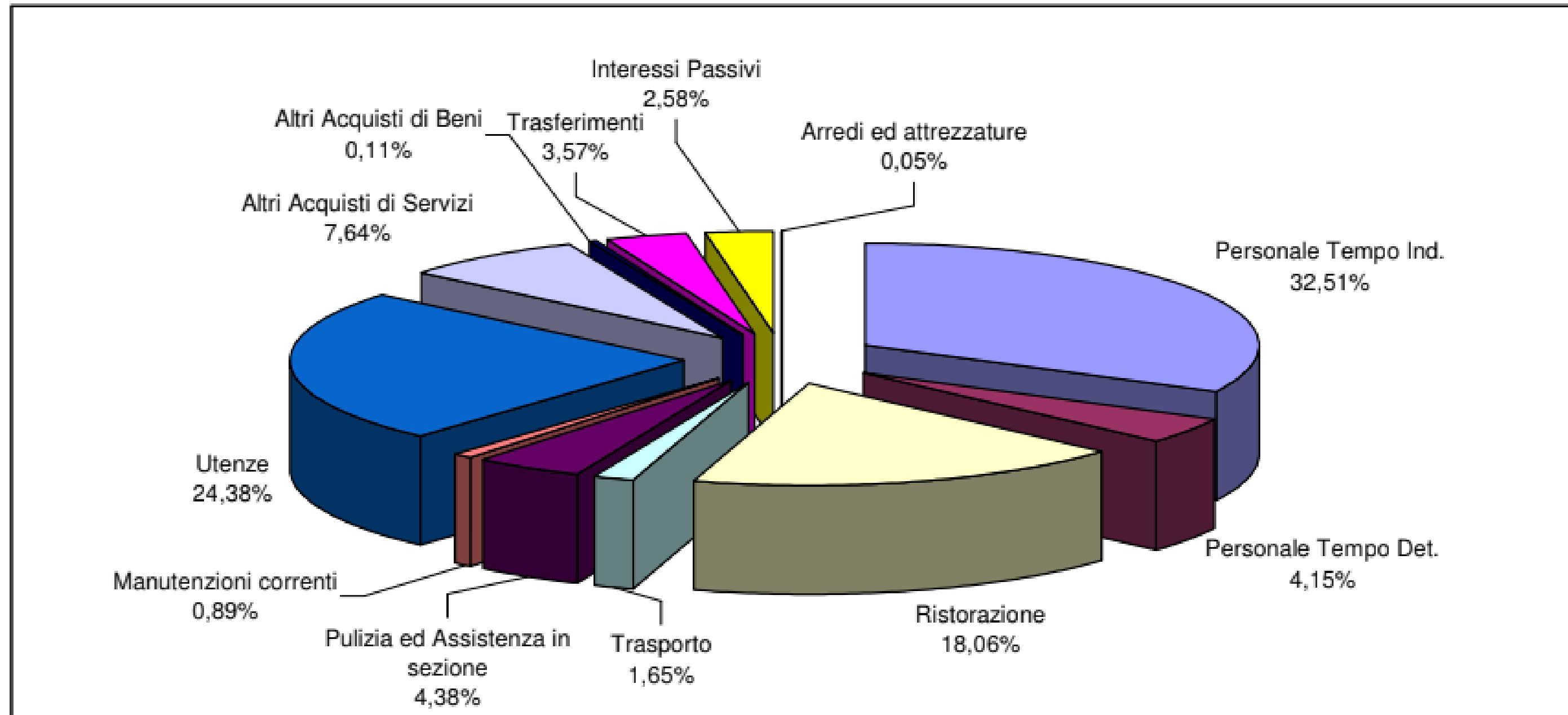
Compresi gli FPV e le spese per mobili ed attrezzature

Le voci con * costituiscono quota parte di spese aggregate

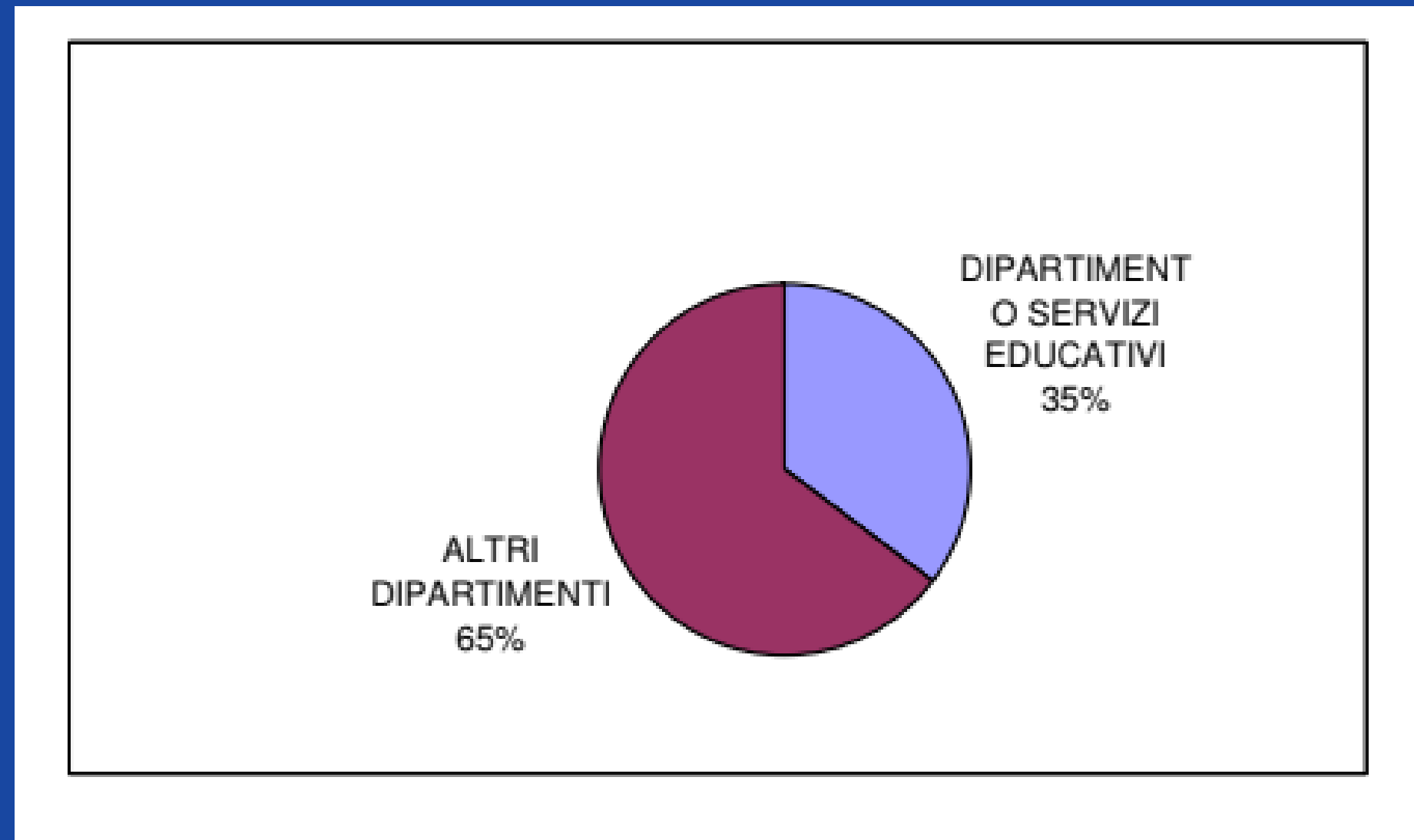
Ripartizione spesa complessiva educativi del 2022 suddivisa per aree di intervento



Ripartizione spesa complessiva educativi del 2022 suddivisa per natura di intervento



Ripartizione spesa complessiva educativi altri



Spese correnti servizi educativi – confronto tra 2021 e 2022

AREE D'INTERVENTO	SPESE CORRENTI		
	(RISORSE PROPRIE E TRASFERIMENTI)		
	A	B	C
	SPESE ESERCIZIO 2021	SPESE ESERCIZIO 2022	DIFFERENZA (B-A)
Nidi d'infanzia comunali	4.434.490,75	5.178.877,94	744.387,19
Nidi d'infanzia affidati a terzi e convenzionati	8.083.787,07	9.762.765,11	1.678.978,04
Scuole d'infanzia comunali	10.821.659,98	11.141.407,32	319.747,34
Scuole d'infanzia statali	4.815.464,59	4.815.884,91	420,32
Altre scuole d'infanzia paritarie	3.702.949,65	2.682.598,07	- 1.020.351,58
Scuole dell'obbligo	22.787.959,66	23.827.394,48	1.039.434,82
Progetti educativi trasversali	1.658.419,39	1.409.116,31	- 249.303,08
Servizi per la disabilità	6.847.331,30	8.357.408,70	1.510.077,40
ITER	185.000,00	260.000,00	75.000,00
Servizi trasversali e direzione	730.786,96	562.153,24	- 168.633,72
Arredi ed attrezzature	117.189,72	85.897,57	- 31.292,15
L285 entrate/ spese di altre divisioni			
TOTALE	64.185.039,07	68.083.503,65	3.898.464,58

Entrate servizi educativi – confronto tra 2021 e 2022

	ENTRATE		
	<i>(RISORSE PROPRIE E TRASFERIMENTI)</i>		
	D	E	F
	AREE D'INTERVENTO	ENTRATE 2021	ENTRATE 2022
Nidi d'infanzia comunali			
Nidi d'infanzia affidati a terzi e convenzionati	14.307.188,25	15.383.525,07	1.076.336,82
Scuole d'infanzia comunali	9.855.642,91	9.925.949,75	70.306,84
Scuole d'infanzia statali	4.348.640,54	4.293.022,00	-
Altre scuole d'infanzia paritarie	702.949,65	682.598,07	-
Scuole dell'obbligo	15.833.179,05	15.770.592,01	-
Progetti educativi trasversali	3.222.764,87	2.287.916,42	-
Servizi per la disabilità	2.383.650,76	4.650.545,75	2.266.894,99
ITER	15.000,00	-	-
Servizi trasversali e direzione	372.379,77	287.785,32	-
Arredi ed attrezzature	14.680,00	10.000,00	-
L285 entrate/ spese di altre divisioni	770.724,93	1.115.795,84	345.070,91
TOTALE	51.826.800,73	54.407.730,23	2.580.929,50

CONFRONTO spesa 2021 vs 2019 (ultimo bilancio pre-Covid) per i principali servizi offerti

	Spesa anno 2019	Spesa anno 2021	Spesa anno 2022
Nidi d'infanzia affidati a terzi e convenzionati	€ 6.835.835,34	€ 8.083.787,07	€ 9.762.765,11
Ristorazione	€ 30.671.844,95	€ 33.778.624,37	€ 34.952.049,83
Disabilità	€ 4.978.272,38	€ 6.847.331,30	€ 8.357.408,70
Assistenza in sezione	€ 5.573.710,08	€ 7.496.035,48	€ 8.160.722,29
TOTALE	€ 48.059.662,75	€ 56.205.778,22	€ 61.232.945,93

Differenza 2022-2021	Differenza in percentuale	Differenza 2022-2019	percentuale
€ 1.678.978,04	21%	€ 2.926.929,77	43%
€ 1.173.425,46	3%	€ 4.280.204,88	14%
€ 1.510.077,40	22%	€ 3.379.136,32	68%
€ 664.686,81	9%	€ 2.587.012,21	46%
€ 5.027.167,71	9%	€ 13.173.283,18	27%

Spese correnti servizi educativi suddivise per natura – confronto tra 2021 e 2022

Natura di spesa	SPESE CORRENTI		
	(RISORSE PROPRIE E TRASFERIMENTI)		
	A	B	C
	SPESE ESERCIZIO 2021	SPESE ESERCIZIO 2022	DIFFERENZA (B-A)
Ristorazione	€ 33.778.624,37	€ 34.952.049,83	€ 1.173.425,46
Trasporto	€ 2.916.616,84	€ 3.189.816,18	€ 273.199,34
Pulizia ed Assistenza in sezione	€ 7.496.035,48	€ 8.160.722,29	€ 664.686,81
Manutenzioni correnti	€ 4.667,94	€ 4.999,40	€ 331,46
Altri Acquisti di Servizi	€ 11.994.819,11	€ 14.642.014,16	€ 2.647.195,05
Altri Acquisti di Beni	€ 81.586,50	€ 195.189,59	€ 113.603,09
Trasferimenti	€ 7.792.039,36	€ 6.827.842,23	-€ 964.197,13
altro	€ 3.459,75	€ 24.972,40	€ 21.512,65
TOTALE	€ 64.067.849,35	€ 67.997.606,08	€ 3.929.756,73
Arredi ed attrezzature	€ 117.189,72	€ 85.897,57	-€ 31.292,15
TOTALE COMPLESSIVO	€ 64.185.039,07	€ 68.083.503,65	€ 3.898.464,58

Ripartizione spesa servizi educativi del 2022 suddivisi per natura

