



RENDICONTO 2021

Illustrazione dell'Assessora Salerno per le
materie di propria competenza

RIGENERAZIONE URBANA

RIGENERAZIONE URBANA

AxTo

14.273.422,98 €
Torino la prima a concludere l'intero programma

2021 unici impegni attribuibili a organizzazione evento finale 14.146 €

Co-City

Concluso 2020
Nel corso del 2021 ultimato il trasferimento risorse finanziarie

La Città ha presentato le 3 proposte
PORTA PALAZZO
CSO RACCONIGI
VALLETTE

PINQUA

43.218.525 €
2022-2026

TONITE

Completata la progettazione del lotto relativo all'area adiacente il Campus Luigi Einaudi Viale Ottavio Mai

Aggiudicata gara per € 450.578,21
Nel 2021 sono stati impegnati € 135.173,46

VALLETTE 2030

2020 approvato dossier progetto riqualificazione urbana "AxTO Vallette", successivamente "Vallette 2030"

Interventi per complessivi 1.894.000 €

Nel 2021 Piazza Montale di spesa 34.999,98 €

Gennaio 2021 affidamenti per fornitura e posa in opera € 51.678,22.
Dicembre 2021, per due aree situate in via delle Pervinche avviata la procedura di gara. Spesa 140.000 € imputata sul bilancio 2022

BANDO CONTRIBUTI PER PROGETTI DI RIGENERAZIONE URBANA IN AREE PERIFERICHE

Ammesse al finanziamento 12 proposte per un importo complessivo di contributi pari a 245.196,73 € di cui 158.911,58 € su bilancio 2021 e 86.285,15 € sul bilancio 2022

AREE

- Oltre Stura
- (Falchera, Villaretto, Pietra Alta, Barca, Bertolla)
- Vallette
- Barriera di Milano - Regio Parco
- Mirafiori

5 ambiti tematici di intervento si integrano, nel caso del quartiere Vallette, con quanto previsto dal programma AxTO Vallette - Vallette 2030

STUDIO DI FATTIBILITÀ ABITARE MIRAFIORI

Fondazione Compagnia di San Paolo, nell'aprile 2021, ha promosso il bando Prospettive Urbane. Studio fattibilità "Abitare Mirafiori" realizzato da Urban Lab in collaborazione con il PoliTo entro gennaio 2022

**SETTORE
POLITICHE
GIOVANILI**



**CASA
BOTTEGA**

**STATI
GENERALI
DEL ROCK**

**PAGELLA
NON SOLO
ROCK**

CREATIVITÀ

**RETI E
MOBILITÀ**

**ARTISTI
DI STRADA**

**MURARTE E
TAVOLO
TECNICO-ARTISTICO
ARTE URBANA**

**OPERATORI
DEL PROPRIO
INGEGNO**



**SVILUPPO DI TORINO
CITTÀ UNIVERSITARIA
E DEL PROGETTO
CAMPUS DIFFUSO**

**PROGETTI DI SVILUPPO
DI COMUNITÀ CON
PARTICOLARE ATTENZIONE
AL MONDO GIOVANILE DELLE
SECONDE GENERAZIONI
(TORINO PLURALE)**

**AGGREGAZIONE
GIOVANILE ESPRESSA
IN MOLTEPLICI ATTIVITÀ,
PROGETTI ED INIZIATIVE PER
RAFFORZAMENTO DELLA
RETE DEI CPG**

**IMPLEMENTAZIONE
SERVIZIO CIVILE
UNIVERSALE**

**INFORMAZIONE E
ORIENTAMENTO PER I
GIOVANI
(INFORMAGIOVANI,
DIGI.TO, SERVIZI
WEB) E PROGETTI DI
PARTECIPAZIONE
GIOVANILE**

POLITICHE GIOVANILI





**PROGETTO
SENIOR
CIVICO**

**ESC
CORPO
EUROPEO DI
SOLIDARIETÀ**

**2020
113 CONTATTI
27 PARTITI
8661 € incassi**

**2021
125 CONTATTI
26 PARTITI
6774 € incassi**

**PROGETTO
GxT**

VOLONTARIATO

EDILIZIA SCOLASTICA

EDILIZIA SCOLASTICA



AREA

EDUCATIVA

SERVIZIO SISTEMA INFANZIA

NIDI E SCUOLE DELL'INFANZIA

Nelle 69 scuole dell'infanzia comunali sono stati offerti 7.598 posti, in raccordo con le scuole statali e paritarie convenzionate

Dicembre 2021
3904 posti in 55 nidi comunali, oltre 101 posti riservati in nidi privati e convenzionati.
TOT di 4.005 posti

Alle 54 scuole dell'infanzia convenzionate sono stati assegnati contributi per complessivi €. 2.500.000 per le spese di gestione

Dicembre 2021
256 bambini con disabilità
36 bambini di gravità media
174 di gravità elevata
4 molto elevata
5 nuove certificazioni da valutare

Coordinamento cittadino Legge 285/97

Attività estive nei nidi e nelle scuole comunali dell'infanzia

Bimbi Estate 3-6 anni 438.470,12 €

Nidi d'estate 20 nidi comunali 16 nidi appalto 1896 bimbe e bimbi

2407 bimbe e bimbi 1/4 turni bisettimanali

Evoluzione normative in merito a disabilità e inclusione scolastica > necessità di rimodulare quanto previsto alle peculiarità dell'organizzazione dei servizi educativi comunali

SOSTEGNO ALLA DISABILITÀ 0-6 ANNI

Marzo 2021

“Attività di inclusione nelle sezioni attive con il servizio per bambin* disabili”

Infanzia
• complessivo disabili:222
- hanno fruito del servizio:177
- non hanno richiesto il servizio:41
• non abbiamo avuto riscontro:4
• tot piccoli gruppi: 258
• tot adesioni:1918
• tot sezioni aperte 141

Nidi
• complessivo disabili: 31
- hanno fruito del servizio:27
- non hanno richiesto il servizio:4
• tot piccoli gruppi: 37
• tot adesioni: 301
• tot sezioni aperte 24

Spesa 2021 2.187.510,08 € fondi legge 285/97

Costi relativi post scuola 388.828,29 €
post nido 221.285,80 €

QUALITÀ, RICERCA E SVILUPPO
TIROCINI FORMATIVI
TESI E RICERCHE

Servizi di post nido e post scuola

Periodo gennaio-giugno 2021 completamento dell'orario dalle 16,30 alle 17,30 servizio post scuola e post nido > Agenzie educative

AREA EDUCATIVA

SERVIZIO DIRITTO ALLO STUDIO

**Spesa
complessiva
2.454.503,92€**

**TRASPORTO
SCOLASTICO**

**PATRIMONIO
SCOLASTICO**

**INCLUSIONE
SCOLASTICA 6-14**

**INCLUSIONE E
ORIENTAMENTO
SCOLASTICO,
CONTRASTO ALLA
DISPERSIONE**

ARREDI

**DIRITTO
ALLO STUDIO**

**Fine 2021 nuova
governance del servizio
Consorzio AAT
programmazione delle
linee**

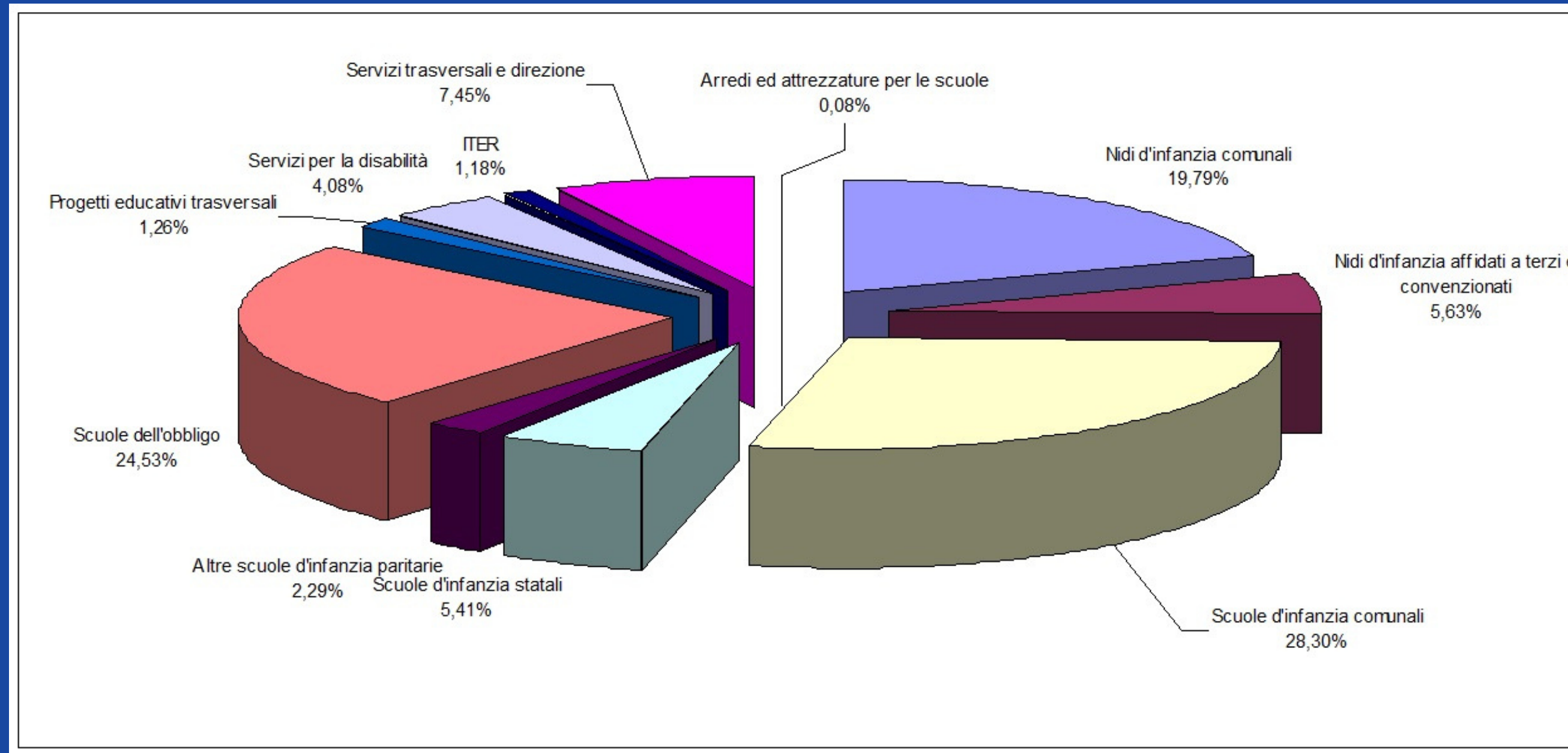
**Appalto quinquennale termine
giugno 2026
importo affidato (trasporto
+accompagnamento)
11.795.000,00 € oltre iva**

**affidamento a 5T srl
900.000,00 € oltre iva**

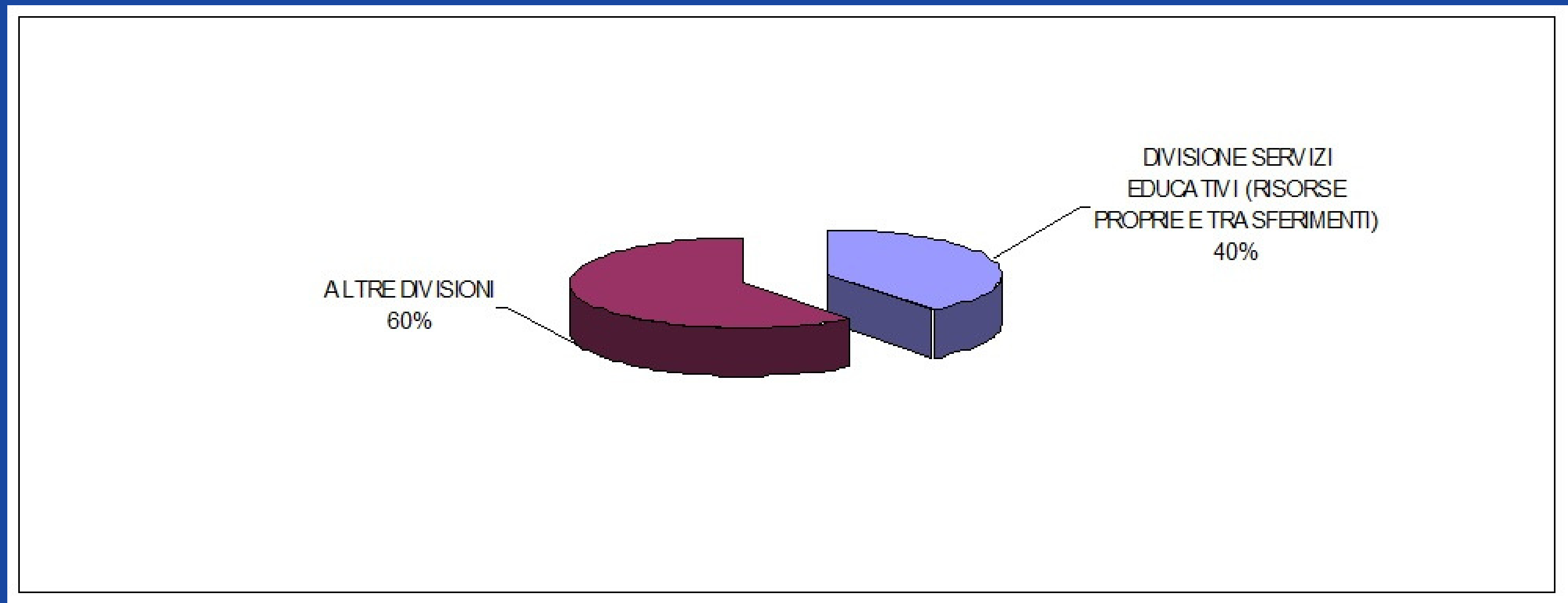
- 1) Trasporti individuali casa-
scuola disabili: 360 utenti**
- 2) Trasporti casa-scuola scuole
infanzia Villa Genero e Cavoretto
e campo Rom: 121 utenti**
- 3) Trasporti per terapie: 54 utenti**



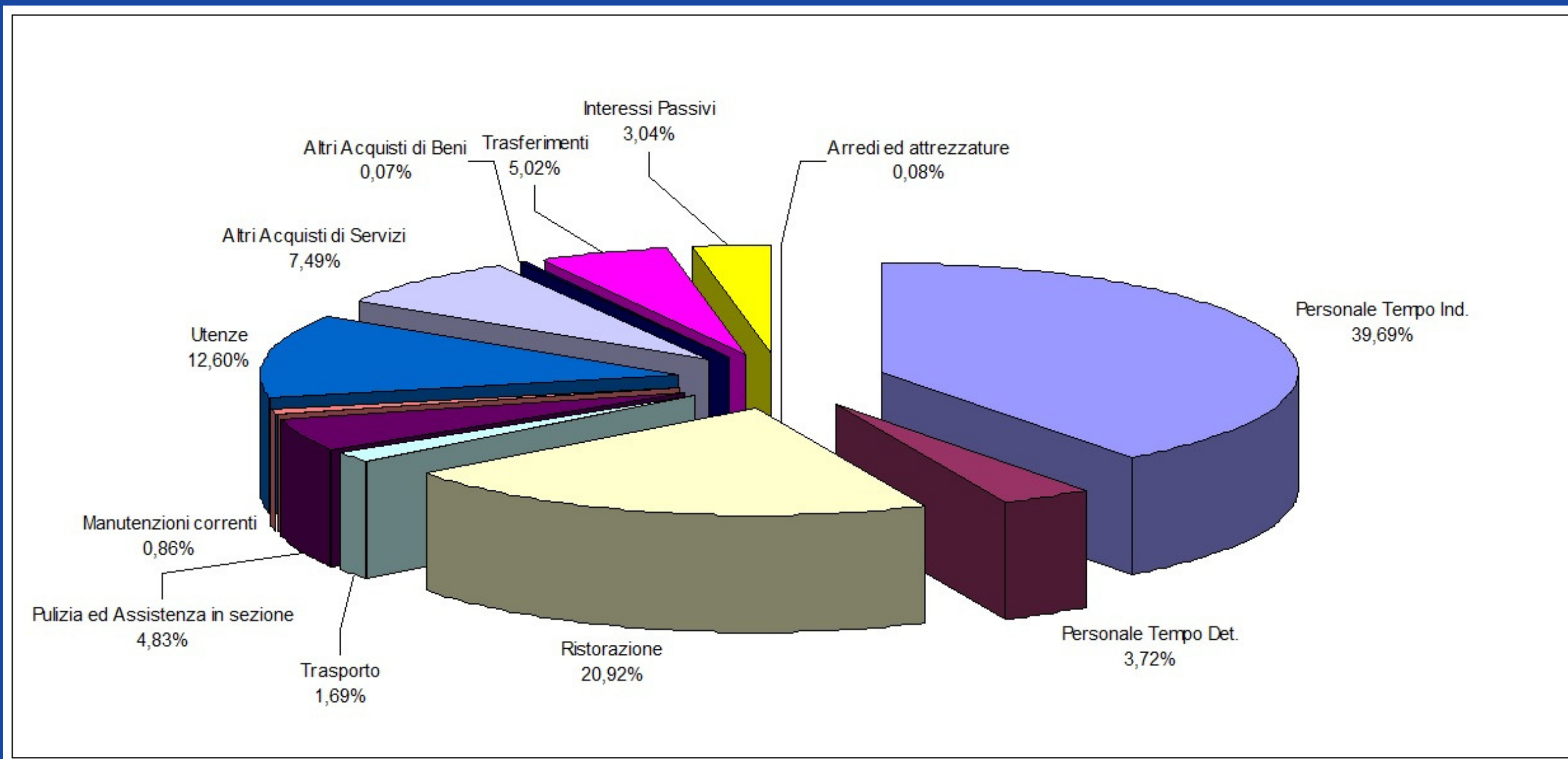
Ripartizione spesa complessiva educativi



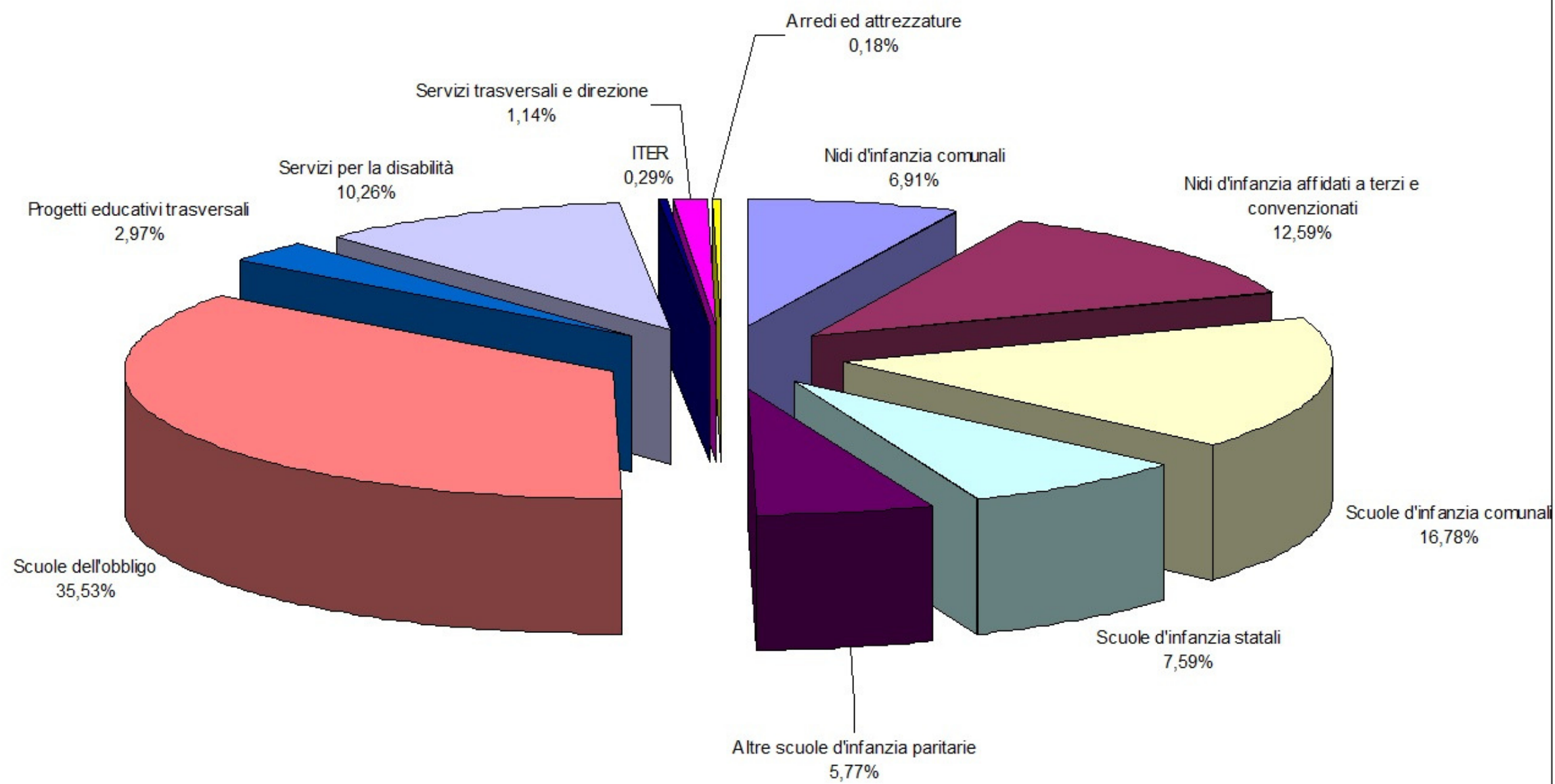
Ripartizione spesa complessiva educativi altri



Ripartizione spesa per natura bilancio



Ripartizione spesa complessiva educativi per intervento



Ripartizione spesa complessiva educativi per natura

