



CITTA' DI TORINO

2015061141007

APP. n. 1 delib. mecc.



RENDICONTO

Per l'Esercizio 2014

All. n. 1 alla deliberazione n. 6 del 13.04.2015

PARTE PRIMA ENTRATA

RENDICONTO FINANZIARIO ENTRATE - ESERCIZIO 2014

C A P I T O L O		R S	RESIDUI CONSERVATI E STANZIAMENTI DEFINITIVI DI BILANCIO	N. DI RIFERIMENTO ALLO SVOLGIMENTO	CONTO DEL TESOR.	DETERM. RESIDUI	ACCERTAMENTI	MAGGIORI O MINORI ENTRATE
CODICE	DESCRIZIONE		RESIDUI (A)		RISCOSSIONI	RESIDUI DA RIPORT.		RESIDUI (D=B+C)
		C P	COMPET. (F)		RESIDUI (B)	RESIDUI (C)	COMPET. (I=G+H)	L=I-F
		T	TOTALE (M)		COMPET. (G)	COMPET. (H)	ACC. 31/12 (P=D+I)	L=F-I
					TOTALE (N)	RES. 31/12 (O=C+H)		
2	AVANZO DI AMMINISTRAZIONE		25.818,00					
2.01	TITOLO II ENTRATE DERIVANTI DA CONTRIBUTI E TRASFERIMENTI CORRENTI DELLO STATO, DELLA REGIONE E DI ALTRI ENTI PUBBLICI (ANCHE FUNZ.DELEGATE)							
2.01.0140	CATEGORIA 1^ - CONTRIBUTI E TRASFERIMENTI CORRENTI DALLO STATO							
	TRASFERIMENTI CORRENTI DELLO STATO FINALIZZATI							
			437.000,00		437.000,00	0,00	437.000,00	0,00
			260.000,00		0,00	260.000,00	260.000,00	0,00
			697.000,00		437.000,00	260.000,00	697.000,00	0,00
	Totale Categoria 1		437.000,00		437.000,00	0,00	437.000,00	0,00
			260.000,00		0,00	260.000,00	260.000,00	0,00
			697.000,00		437.000,00	260.000,00	697.000,00	0,00
2.05	CATEGORIA 5^ - CONTRIBUTI E TRASFERIMENTI CORRENTI DA ALTRI ENTI DEL SETTORE PUBBLICO							
2.05.0440	CONTRIBUTI E TRASFERIMENTI CORRENTI DA ALTRI ENTI DEL SETTORE PUBBLICO							

C A P I T O L O		RS	RESIDUI CONSERVATI E STANZIAMENTI DEFINITIVI DI BILANCIO	N. DI RIFERIMENTO ALLO SVOLGIMENTO	CONTO DEL TESOR.	DETERM. RESIDUI	ACCERTAMENTI	MAGGIORI O MINORI ENTRATE
CODICE	DESCRIZIONE		RESIDUI (A)		RISCOSSIONI	RESIDUI DA RIPORT.		
		CP	COMPET. (F)		RESIDUI (B)	RESIDUI (C)	RESIDUI (D=B+C)	
		T	TOTALE (M)		COMPET. (G)	COMPET. (H)	COMPET. (I=G+H)	L=I-F
					TOTALE (N)	RES. 31/12 (O=C+H)	ACC. 31/12 (P=D+I)	L=F-I
			533.500,00 335.000,00 868.500,00		533.500,00 15.646,00 549.146,00	0,00 312.640,00 312.640,00	533.500,00 328.286,00 861.786,00	0,00 -6.714,00
	Totale Categoria 5		533.500,00 335.000,00 868.500,00		533.500,00 15.646,00 549.146,00	0,00 312.640,00 312.640,00	533.500,00 328.286,00 861.786,00	0,00 -6.714,00
	Totale Titolo 2		970.500,00 595.00,00 1.565.500,00		750.500,00 15.646,00 966.146,00	0,00 572.640,00 572.640,00	970.500,00 588.286,00 1.558.786,00	0,00 -6.714,00
3	TITOLO III ENTRATE EXTRATRIBUTARIE							
3.01	CATEGORIA 1^ - PROVENTI DEI SERVIZI PUBBLICI							
3.01.0550	PROVENTI PER INIZIATIVE SCOLASTICHE E TEMPO LIBERO							
			177.959,43 606.250,00 784.209,43		77.959,43 452.811,10 530.770,53	100.000,00 145.665,08 245.665,08	177.959,43 598.476,18 776.435,61	0,00 -7.773,82
	Totale Categoria 1		177.959,43 606.250,00 784.209,43		77.959,43 452.811,10 530.770,53	100.000,00 145.665,08 245.665,08	177.959,43 598.476,18 776.435,61	0,00 -7.773,82

C A P I T O L O		RS	RESIDUI CONSERVATI E STANZIAMENTI DEFINITIVI DI BILANCIO	N. DI RIFERIMENTO ALLO SVOLGIMENTO	CONTO DEL TESOR.	DETERM. RESIDUI	ACCERTAMENTI	MAGGIORI O MINORI ENTRATE	
CODICE	DESCRIZIONE		RESIDUI (A)		RISCOSSIONI	RESIDUI DA RIPORT.		RESIDUI (D=B+C)	E=D-A (E=A-D*)
			COMPET. (F)		RESIDUI (B)	RESIDUI (C)		COMPET. (I=G+H)	L=I-F
			TOTALE (M)		COMPET. (G)	COMPET. (H)		COMPET. (I=G+H)	L=F-I
		T	TOTALE (N)	RES. 31/12 (O=C+H)	ACC. 31/12 (P=D+I)				
3.03	CATEGORIA 3^ - INTERESSI SU ANTICIPAZIONI E CREDITI								
3.03.0000	CATEGORIA 3^ - INTERESSI SU ANTICIPAZIONI E CREDITI								
			0,00		0,00	0,00	0,00	0,00	
			2.000,00		1.061,10	0,00	1.061,10	-938,90	
			2.000,00		1.061,10	0,00	1.061,10		
	Totale Categoria 3		0,00		0,00	0,00	0,00	0,00	
			2.000,00		1.061,10	0,00	1.061,10	-938,90	
			2.000,00		1.061,10	0,00	1.061,10		
3.05	CATEGORIA 5^ - PROVENTI DIVERSI								
3.05.0940	PROVENTI DIVERSI								
			250.000,00		230.000,00	20.000,00	250.000,00	0,00	
			1.034.000,00		294.415,35	360.000,00	654.415,35	-379.584,65	
			1.284.000,00		524.415,35	380.000,00	904.415,35		
	Totale Categoria 5		250.000,00		230.000,00	20.000,00	250.000,00	0,00	
			1.034.000,00		294.415,35	360.000,00	654.415,35	-379.584,65	
			1.284.000,00		524.415,35	380.000,00	904.415,35		
	Totale Titolo 3		427.959,43		307.959,43	120.000,00	427.959,43	0,00	
			1.642.250,00		748.287,55	505.665,08	1.253.952,63	-388.297,37	
			2.070.209,43		1.056.246,98	625.665,08	1.681.912,06		

C A P I T O L O		RS	RESIDUI CONSERVATI E STANZIAMENTI DEFINITIVI DI BILANCIO	N. DI RIFERIMENTO ALLO SVOLGIMENTO	CONTO DEL TESOR.	DETERM. RESIDUI	ACCERTAMENTI	MAGGIORI O MINORI ENTRATE	
CODICE	DESCRIZIONE		RESIDUI (A)		RISCOSSIONI	RESIDUI DA RIPORT.		RESIDUI (D=B+C)	E=D-A (E=A-D*)
			COMPET. (F)		RESIDUI (B)	RESIDUI (C)		COMPET. (I=G+H)	L=I-F
			TOTALE (M)		COMPET. (G)	COMPET. (H)		ACC. 31/12 (P=D+I)	L=F-I
T	TOTALE (N)	RES. 31/12 (O=C+H)							
4	TITOLO IV ENTRATE DERIVANTI DA ALIENAZIONI DA TRASFERIMENTI DI CAPITALE E DA RISCOSSIONI DI CREDITI								
4.05	CATEGORIA 5ª - TRASFERIMENTI DI CAPITALE DA ALTRI SOGGETTI								
4.05.0370	ENTI DIVERSI								
			0,00		0,00	0,00	0,00	0,00	
			0,00		0,00	0,00	0,00	0,00	
			0,00		0,00	0,00	0,00	0,00	
	Totale Categoria 5		0,00		0,00	0,00	0,00	0,00	
			0,00		0,00	0,00	0,00	0,00	
			0,00		0,00	0,00	0,00	0,00	
	Totale Titolo 4		0,00		0,00	0,00	0,00	0,00	
			0,00		0,00	0,00	0,00	0,00	
			0,00		0,00	0,00	0,00	0,00	

C A P I T O L O		RS	RESIDUI CONSERVATI E STANZIAMENTI DEFINITIVI DI BILANCIO	N. DI RIFERIMENTO ALLO SVOLGIMENTO	CONTO DEL TESOR.	DETERM. RESIDUI	ACCERTAMENTI	MAGGIORI O MINORI ENTRATE
CODICE	DESCRIZIONE		RESIDUI (A)		RISCOSSIONI	RESIDUI DA RIPORT.		RESIDUI (D=B+C)
			COMPET. (F)		RESIDUI (B)	RESIDUI (C)	COMPET. (I=G+H)	L=I-F
			T		TOTALE (M)	COMPET. (G)	COMPET. (H)	COMPET. (I=G+H)
				TOTALE (N)	RES. 31/12 (O=C+H)	ACC. 31/12 (P=D+I)	L=F-I	
	RIEPILOGO ENTRATE							
	Totale Titolo 1		0,00		0,00	0,00	0,00	0,00
			0,00		0,00	0,00	0,00	0,00
			0,00		0,00	0,00	0,00	0,00
	Totale Titolo 2		970.500,00		970.500,00	0,00	970.500,00	0,00
			595.000,00		15.646,00	572.640,00	588.286,00	-6.714,00
			1.565.500,00		986.146,00	572.640,00	1.558.786,00	
	Totale Titolo 3		427.959,43		307.959,43	120.000,00	427.959,43	0,00
			1.642.250,00		748.287,55	505.665,08	1.253.952,63	-388.297,37
			2.070.209,43		1.056.246,98	625.665,08	1.681.912,06	
	TOTALE TITOLI ENTRATE		1.398.459,43		1.278.459,43	120.000,00	1.398.459,43	0,00
			2.237.250,00		763.933,55	1.078.305,08	1.842.238,63	-395.011,37
			3.635.709,43		2.042.392,98	1.198.305,08	3.240.698,06	
	AVANZO DI AMMINISTRAZIONE		25.818,00					
	FONDO DI CASSA				133.635,51		133.635,51	
	TOTALE ENTRATE		1.398.459,43		1.412.094,94	120.000,00	1.532.094,94	
			2.263.068,00		763.933,55	1.078.305,08	1.842.238,63	
			3.661.527,43		2.176.028,49	1.198.305,08	3.374.333,57	

PARTE SECONDA
SPESA

RENDICONTO FINANZIARIO SPESE - ESERCIZIO 2014

C A P I T O L O		RS	RESIDUI CONSERVATI E STANZIAMENTI DEFINITIVI DI BILANCIO	N. DI RIFERIMENTO ALLO SVOLGIMENTO	CONTO DEL TESOR.	DETERM. RESIDUI	IMPEGNI	MINORI RESIDUI O ECONOMIE	
CODICE	DESCRIZIONE		RESIDUI (A)		PAGAMENTI	RESIDUI DA RIPORT.		RESIDUI (D=B+C)	E=D-A (*)
			COMPET. (F)		RESIDUI (B)	RESIDUI (C)			
			TOTALE (M)		COMPET. (G)	COMPET. (H)			
T	TOTALE (N)	RES. 31/12 (O=C+H)	ACC. 31/12 (P=D+I)						
1	DISAVANZO DI AMMINISTRAZIONE		0,00						
	TITOLO I - SPESE CORRENTI								
1.01	FUNZIONI GENERALI DI AMMINISTRAZIONE, DI GESTIONE E DI CONTROLLO.								
1.01.01	ORGANI ISTITUZIONALI, PARTECIPAZIONE E DECENTRAMENTO.								
1.01.01.03	PRESTAZIONI DI SERVIZI								
			1.470,00		510,00	960,00	1.470,00	0,00	
			800,00		0,00	800,00	800,00	0,00	
			2.270,00		510,00	1.760,00	2.270,00		
	Totale Servizio 1		1.470,00		510,00	960,00	1.470,00	0,00	
			800,00		0,00	800,00	800,00	0,00	
			2.270,00		510,00	1.760,00	2.270,00		
	Totale Funzione 1		1.470,00		510,00	960,00	1.470,00	0,00	
			800,00		0,00	800,00	800,00	0,00	
			2.270,00		510,00	1.760,00	2.270,00		
1.04	FUNZIONI DI ISTRUZIONE PUBBLICA								
1.04.05	ASSISTENZA SCOLASTICA, TRASPORTO REFEZIONE ED ALTRI SERVIZI								

CODICE	DESCRIZIONE	RS	STANZIAMENTI DEFINITIVI DI BILANCIO	N. DI RIFERIMENTO ALLO SVOLGIMENTO	DEFINITIVI RESIDUI		IMPEGNI	RESIDUI O ECONOMIE
			RESIDUI (A)		PAGAMENTI	RESIDUI DA RIPORT.		
			COMPET. (F)		RESIDUI (B)	RESIDUI (C)		
			TOTALE (M)		COMPET. (G)	COMPET. (H)		
CP	TOTALE (N)	RES. 31/12 (O=C+H)	ACC. 31/12 (P=D+I)	E=D-A (*)				
T			L=F-I					
1.04.05.02	ACQUISTO DI BENI DI CONSUMO E/O DI MATERIE PRIME							
			955,00 15.000,00 15.955,00		955,00 12.905,00 13.860,00	0,00 900,00 900,00	955,00 13.805,00 14.760,00	0,00 1.195,00
1.04.05.03	PRESTAZIONI DI SERVIZI							
			1.317.083,10 1.924.450,00 3.241.533,10		1.010.562,98 908.454,36 1.919.017,34	253.625,14 845.566,70 1.099.191,84	1.264.188,12 1.754.021,06 3.018.209,18	52.894,98 170.428,94
1.04.05.05	TRASFERIMENTI							
			142.655,00 317.818,00 460.473,00		76.155,00 33.984,00 110.139,00	66.500,00 113.385,00 179.885,00	142.655,00 147.369,00 290.024,00	0,00 170.449,00
1.04.05.07	IMPOSTE E TASSE					(14383,00)		
			0,00 0,00 0,00		0,00 0,00 0,00	0,00 0,00 0,00	0,00 0,00 0,00	0,00 0,00
1.04.05.08	ONERI STRAORDINARI DELLA GESTIONE CORRENTE							
			30.157,25 5.000,00 35.157,25		(117,80) 127,80 1.946,00 2.073,80	30.000,00 3.040,00 33.040,00	(30127,80) 30.127,80 4.986,00 35.113,80	29,45 14,00

C A P I T O L O		RS	RESIDUI CONSERVATI E STANZIAMENTI DEFINITIVI DI BILANCIO	N. DI RIFERIMENTO ALLO SVOLGIMENTO	CONTO DEL TESOR.	DETERM. RESIDUI	IMPEGNI	MINORI RESIDUI O ECONOMIE	
CODICE	DESCRIZIONE				RESIDUI (A)	PAGAMENTI			RESIDUI DA RIPORT.
					COMPET. (F)	RESIDUI (B)			RESIDUI (C)
					TOTALE (M)	COMPET. (G)			COMPET. (H)
T	TOTALE (N)	RES. 31/12 (O=C+H)	ACC. 31/12 (P=D+I)	E=D-A (*)					
								L=F-I	
	Totale Servizio 5		1.490.850,35 2.262.268,00 3.753.118,35		1.087.800,78 957.289,36 2.045.090,14	350.125,14 962.891,70 1.313.016,84	1.437.925,92 1.920.181,06 3.358.106,98	52.924,43 342.086,94	
	Totale Funzione 4		1.490.850,35 2.262.268,00 3.753.118,35		1.087.800,78 957.289,36 2.045.090,14	350.125,14 962.891,70 1.313.016,84	1.437.925,92 1.920.181,06 3.358.106,98	52.924,43 342.086,94	
	Totale Titolo 1		1.492.320,35 2.263.068,00 3.755.388,35		1.088.310,78 957.289,36 2.045.600,14	351.085,14 963.691,70 1.314.776,84	1.439.395,92 1.920.981,06 3.360.376,98	52.924,43 342.086,94	
2	TITOLO II - SPESE IN CONTO CAPITALE								
2.04	FUNZIONI DI ISTRUZIONE PUBBLICA								
2.04.05	ASSISTENZA SCOLASTICA, TRASPORTO REFEZIONE ED ALTRI SERVIZI								
2.04.05.05	ACQUISIZIONE DI BENI MOBILI, MACCHINE ED ALTREZZATURE TECNICO-SCIENTIFICHE								
			13.956,59 0,00 13.956,59		13.956,59 0,00 13.956,59	0,00 0,00 0,00	13.956,59 0,00 13.956,59	0,00 0,00 0,00	

C A P I T O L O		RS	RESIDUI CONSERVATI E STANZIAMENTI DEFINITIVI DI BILANCIO	N. DI RIFERIMENTO ALLO SVOLGIMENTO	CONTO DEL TESOR.	DETERM. RESIDUI	IMPEGNI	MINORI RESIDUI O ECONOMIE	
CODICE	DESCRIZIONE		RESIDUI (A)		PAGAMENTI	RESIDUI DA RIPORT.		RESIDUI (D=B+C)	E=D-A (*)
			COMPET. (F)		RESIDUI (B)	RESIDUI (C)		COMPET. (I=G+H **)	L=F-I
			TOTALE (M)		COMPET. (G)	COMPET. (H)		ACC. 31/12 (P=D+I)	
		T	TOTALE (N)	RES. 31/12 (O=C+H)					
	Totale Servizio 5		13.956,59 0,00 13.956,59		13.956,59 0,00 13.956,59	0,00 0,00 0,00	13.956,59 0,00 13.956,59	0,00 0,00 0,00	
	Totale Funzione 4		13.956,59 0,00 13.956,59		13.956,59 0,00 13.956,59	0,00 0,00 0,00	13.956,59 0,00 13.956,59	0,00 0,00 0,00	
	Totale Titolo 2		13.956,59 0,00 13.956,59		13.956,59 0,00 13.956,59	0,00 0,00 0,00	13.956,59 0,00 13.956,59	0,00 0,00 0,00	

C A P I T O L O		RS	RESIDUI CONSERVATI E STANZIAMENTI DEFINITIVI DI BILANCIO	N. DI RIFERIMENTO ALLO SVOLGIMENTO	CONTO DEL TESOR.	DETERM. RESIDUI	IMPEGNI	MINORI RESIDUI O ECONOMIE		
CODICE	DESCRIZIONE				RESIDUI (A)	PAGAMENTI		RESIDUI DA RIPORT.	RESIDUI (D=B+C)	E=D-A (*)
					COMPET. (F)	RESIDUI (B)		RESIDUI (C)		
					TOTALE (M)	COMPET. (G)		COMPET. (H)		
T	TOTALE (M)	TOTALE (N)	RES. 31/12 (O=C+H)	ACC. 31/12 (P=D+I)						
	RIEPILOGO SPESE									
	Totale Titolo 1		1.492.320,35 2.263.068,00 3.755.388,35		1.088.310,78 957.289,36 2.45.600,14	351.085,14 963.691,70 1.314.776,84	1.439.395,92 1.920.981,06 3.360.376,98	52.924,43 342.086,94		
	Totale Titolo 2		13.956,59 0,00 13.956,59		13.956,59 0,00 13.956,59	0,00 0,00 0,00	13.956,59 0,00 13.956,59	0,00 0,00		
	TOTALE TITOLI SPESE		1.506.276,94 2.263.068,00 3.769.344,94		1.102.267,37 957.289,36 2.059.556,73	351.085,14 963.691,70 1.314.776,84	1.453.352,51 1.920.981,06 3.374.338,57	52.924,43 342.086,94		
	DISAVANZO DI AMMINISTRAZIONE		0,00							
	TOTALE SPESE		1.506.276,94 2.263.068,00 3.769.344,94		1.102.267,36 957.289,36 2.059.556,73	351.085,14 963.691,70 1.314.776,84	1.453.352,51 1.920.981,06 3.374.333,57			

QUADRI GENERALI RIASSUNTIVI

QUADRO GENERALE RIASSUNTIVO DELLE ENTRATE 2014

ENTRATE	C O M P E T E N Z A						R E S I D U I				
	PREVISIONI INIZIALI	PREVISIONI DEFINITIVE	% DI DEF.	ACCERTAMENTI	RISCOSSIONI REALI	% DI REAL	RESIDUI DALLA COMP.	CONSERVATI	RISCOSSI	% DI REAL	RIMASTI
1	2	3	4	5	6	7	8	9	10	11	12
TITOLO I ENTRATE TRIBUTARIE	0,00	0,00		0,00	0,00		0,00	0,00	0,00		0,00
TITOLO II ENTRATE DERIVANTI DA CONTRIBUTI E TRASFERIMENTI CORRENTI DELLO STATO, DELLA REGIONE E DI ALTRI ENTI PUBBLICI (ANCHE FUNZ.DELEGATE)	375.000,00	595.000,00	158,67	588.286,00	15.646,00	2,66	572.640,00	970.500,00	970.500,00	100,00	0,00
TITOLO III ENTRATE EXTRATRIBUTARIE	1.755.050,00,00	1.642.250,00	93,57	1.253.952,63	748.287,55	59,67	505.665,08	427.959,43	307.959,43	71,96	120.000,00
TITOLO IV ENTRATE DERIVANTI DA ALIENAZIONI DA TRASFERIMENTI DI CAPITALE E DA RISCOSSIONI DI CREDITI	0,00	0,00		0,00	0,00		0,00	0,00	0,00	100,00	0,00
TOTALE ENTRATE FINALI	2.130.050,00,00	2.237.250,00	105,03	1.842,63	763.933,55	41,47	1.078.305,08	1.398.459,43	1.278.459,43	91,42	120.000,00
TITOLO V ENTRATE DERIVANTI DA ACCENSIONI DI PRESTITI	0,00	0,00		0,00	0,00		0,00	0,00	0,00	0	0,00
TITOLO VI. ENTRATE DA SERVIZI PER CONTO DI TERZI	0,00	0,00		0,00	0,00		0,00	0,00	0,00		0,00
TOTALE	2.130.050,00	2.237.250,00	105,03	1.842.238,63	763.933,55	41,47	1.078.305,08	1.398.459,43	1.278.459,43	91,42	120,00,00
AVANZO DI AMMINISTRAZIONE	0,00	25.818,00									
FONDO DI CASSA	133.635,51	133.635,51									
TOTALE COMPLESSIVO ENTRATE	2.263.685,51	2.396.703,51	105,88	1.842.238,63	763.933,55	41,47	1.078.305,08	1.398.459,43	1.278.459,43	91,42	120.000,00

QUADRO GENERALE RIASSUNTIVO DELLE SPESE 2014

SPESE	C O M P E T E N Z A							R E S I D U I				
	PREVISIONI INIZIALI	PREVISIONI DEFINITIVE	% DI DEF.	IMPEGNI		PAGAMENTI	% DI REAL	RESIDUI DALLA COM.	CONSER- VATI	PAGATI	% DI REAL	RIMASTI
				TOTALE	di cui spese corre- late alle entrate							
1	2	3	4	5	6	7	8	9	10	11	12	13
TITOLO I - SPESE CORRENTI	2.130.050,00	2.263.068,00	106,24	1.920.981,06	640.000,00	957.289,36	49,83	963.691,70	1.493.395,92	1.088.310,76	75,61	351.085,14
TITOLO II - SPESE IN CONTO CAPITALE	0,00	0,00		0,00	0,00	0,00		0,00	13.956,59	13.956,59	100,00	0,00
TOTALE SPESE FINALI	2.130.050,00	2.263.068,00	106,24	1.920.981,06	640.000,00	957.289,36	49,83	963.691,70	1.463.352,51	1.453.352,51	75,84	351.085,14
TITOLO III - SPESE PER RIMBORSO DI PRESTITI	0,00	0,00		0,00	0,00	0,00		0,00	0,00	0,00		0,00
TITOLO IV - SPESE PER SERVIZI PER CONTO DI TERZI	0,00	0,00		0,00	0,00	0,00		0,00	0,00	0,00		0,00
TOTALE	2.130.050,00	2.263.068,00	106,24	1.920.981,06	640.000,00	957.289,36	49,83	963.691,70	1.453.352,51	1.102.267,37	75,84	351.085,14
DISAVANZO DI AMMINISTRAZIONE	0,00	0,00										
TOTALE COMPLESSIVO SPESE	2.130.050,00	2.263.068,00	106,24	1.920.981,06	640.000,00	957.289,36	46,05	963.691,70	1.453.352,51	1.102.267,37	75,84	351.085,14

QUADRO GENERALE RIASSUNTIVO DEI RISULTATI DIFFERENZIALI 2014

RISULTATI DIFFERENZIALI	C O M P E T E N Z A						R E S I D U I				
	PREVISIONI INIZIALI	PREVISIONI DEFINITIVE	% DI DEF.	ACCERTAM. O IMPEGNI	RISCOSSIONI O PAGAMENTI	% DI REAL	RESIDUI ATT./PASS.	CONSERVATI	RISCOSSI O PAGATI	% DI REAL	RIMASTI
1	2	3	4	5	6	7	8	9	10	11	12
A) Equilibrio economico e finanziario											
Entrate titoli I - II - III (+)	2.130.050,00	2.237.250,00	105,03	1.842.238,63	763.933,55	41,47	1.078.305,08	1.398.459,43	1.278.459,43	91,42	120.000,00
Quote oneri di urbanizzazione (+)	0,00	0,00		0,00	0,00		0,00	0,00	0,00		0,00
Avanzo di amministrazione destinato a spese correnti (+)	0,00	0,00		0,00	0,00		0,00	0,00	0,00		0,00
Mutui per debiti fuori bilancio (+)	0,00	0,00		0,00	0,00		0,00	0,00	0,00		0,00
Spese correnti (-)	2.130.050,00	2.263.068,00	106,24	1.920.981,06	957.289,36	49,83	963.691,70	1.439.395,92	1.088.310,78	75,61	351.085,14
Differenza	0,00	-25.818,00		-78.742,43	-193.355,81	245,55	114.613,38	-40.936,49	190.148,65	-464,50	-231.085,14
Quote di capitale dei mutui in estinzione (-)	0,00	0,00		0,00	0,00		0,00	0,00	0,00		0,00
Differenza	0,00	-25.818,00		-78.742,43	-193.355,81	245,55	114.613,38	-40.936,49	190.148,65	-464,50	-231.085,14
B) Equilibrio finale											
Entrate finali (titoli I - II - III - IV) (+)	2.130.000,00	2.237.250,00	105,03	1.842.238,63	763.933,55	41,47	1.078.305,08	1.398.459,43	1.278.459,43	91,42	120.000,00
Spese finali (titoli I - II) (-)	2.130.000,00	2.263.068,00	106,24	1.920.981,06	957.289,36	49,83	963.691,70	1.453.352,51	1.102.267,37	75,84	351.085,14
Saldo netto da											
finanziare (-)	0,00	25.818,00		78.742,43	193.355,81	245,55	0,00	54.893,08	0,00	0,00	231.085,14
impiegare (+)	0,00	0,00		0,00	0,00		114.613,38	0,00	176.192,06		0,00

QUADRO RIASSUNTIVO DELLA GESTIONE DI COMPETENZA
2014

RISCOSSIONI (+)		763.933,55
PAGAMENTI (-)		957.289,36
DIFFERENZA		-193.355,81
RESIDUI ATTIVI (+)		1.078.305,08
RESIDUI PASSIVI (-)		963.691,70
DIFFERENZA		114.613,38
	AVANZO (+) DISAVANZO (-)	-78.742,43
	- FONDI VINCOLATI	
	-FONDI PER FINANZIAMENTO SPESE IN CONTO CAPITALE	
	-FONDI DI AMMORTAMENTO	
	-FONDI NON VINCOLATI	
RISULTATO DI GESTIONE		

QUADRO RIASSUNTIVO DELLA GESTIONE FINANZIARIA

	GESTIONE		
	RESIDUI	COMPETENZA	TOTALE
FONDO CASSA AL 1 GENNAIO 2014	-----	-----	133.635,51
RISCOSSIONI	1.278.459,43	763.933,55	2.042.392,98
PAGAMENTI	1.102.267,37	957.289,36	2.059.556,73
FONDO CASSA AL 31 DICEMBRE 2014			116.471,76
PAGAMENTI per azioni esecutive non regolarizzate al 31 dicembre 2014			0,00
DIFFERENZA			116.471,76
RESIDUI ATTIVI	120.000,00	1.078.305,08	1.198.305,08
RESIDUI PASSIVI	351.085,14	963.691,70	1.314.776,84
DIFFERENZA			-116.471,76
AVANZO(+) o DISAVANZO (-)			0,00
	-Fondi vincolati		0,00
	-Fondi per finanziamento spese in conto capitale		0,00
Risultato di amministrazione	-Fondi di ammortamento		0,00
	-Fondi non vincolati		0,00

IL RESPONSABILE DEL SERVIZIO FINANZIARIO


QUADRO RIASSUNTIVO DELLA GESTIONE DI CASSA 2014

	Conto		Totale
	Residui	Competenza	
FONDO DI CASSA AL 1 ° GENNAIO	=====	=====	133.635,51
RISCOSSIONI (+)	1.278.459,43	763.933,55	2.042.392,98 ✓
PAGAMENTI (-)	1.102.267,37	957.289,36	2.059.556,73 ✓
DIFFERENZA			116.471,76 ✓
PAGAMENTI PER AZIONI ESECUTIVE (-)			0,00
FONDO DI CASSA AL 31 DICEMBRE			116.471,76

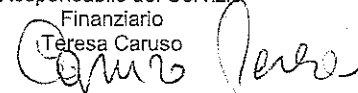
**PROSPETTO DI CONCILIAZIONE
ESERCIZIO 2014**

	ACCERT.FIN.DI COMPETENZA	RISCONTI PASSIVI		RATEI ATTIVI		ALTRE RETTIF. DEL RIS.FIN.	AL CONTO ECONOMICO		AL CONTO DEL PATRIMONIO			
		INIZIALI(+)	FINALI (-)	INIZIALI(-)	FINALI (+)				ATTIVO	PASSIVO		
I) ENTRATE TRIBUTARIE												
1) Imposte	0,00	0,00	0,00	0,00	0,00		A1	0,00				
2) Tasse	0,00	0,00	0,00	0,00	0,00		A1	0,00				
3) Tributi Speciali	0,00	0,00	0,00	0,00	0,00		A1	0,00				
Totale entrate tributarie	0,00	0,00	0,00	0,00	0,00				CI	0,00	DII	0,00
II) ENTRATE DA TRASFERIMENTI												
1) da Stato	260.000,00	0,00	0,00	0,00	0,00		A2	260.000,00				
2) da Regione	0,00	0,00	0,00	0,00	0,00		A2	0,00				
3) da Regione per funz.delegate	0,00	0,00	0,00	0,00	0,00		A2	0,00				
4) da organ.comun.e intern.	0,00	0,00	0,00	0,00	0,00		A2	0,00				
5) da altri enti settore pubblico	328.286,00	0,00	0,00	0,00	0,00		A2	0,00				
Totale entrate da trasferimenti	588.286,00	0,00	0,00	0,00	0,00			328.286,00	CI	0,00	DII	0,00
III) ENTRATE EXTRATRIBUTARIE												
1) Proventi servizi pubblici	598.476,18	0,00	0,00	0,00	0,00	0,00	A3	598.476,18		598.476,18		
2) Proventi gestione patrimoniale	0,00	0,00	0,00	0,00	0,00	0,00	A4	0,00				
3) Proventi finanziari di cui:	0,00	0,00	0,00	0,00	0,00	0,00						
- Interessi su depositi, crediti, ecc.	1.061,10	0,00	0,00	0,00	0,00	0,00	D2	1.061,10				
- Interessi su cap.conf.az.spec./partec.	0,00	0,00	0,00	0,00	0,00	0,00	C1	0,00				
4) Proventi per utili aziende/dividendi	0,00	0,00	0,00	0,00	0,00	0,00	8	0,00				
5) Proventi diversi	654.415,35	0,00	0,00	0,00	0,00	0,00	C1	0,00				
Totale entrate extratributarie	1.253.952,63	0,00	0,00	0,00	0,00	0,00	7	654.415,35	0,00	A5		
TOTALE ENTRATE CORRENTI	1.842.238,63	0,00	0,00	0,00	0,00	0,00			CI	0,00	DII	0,00
IV) ENTRATE DA ALIEN./TRASF./CREDITI												
1) Alienazione di beni patrimoniali	0,00						E2	0,00	Ali	0,00	BII	0,00
2) Trasferimenti di capitale dallo Stato	0,00										BI	0,00
3) Trasferimenti di capitale dalla Regione	0,00										BI	0,00
4) Trsf.di capitale da altri enti sett.pubbl.	0,00										BI	0,00
5) Trsf.di capitale da altri soggetti	0,00										BI	0,00
Totale trasferimenti di capitale	0,00						A6	0,00			BII	0,00
6) Riscossione di crediti	0,00											
Totale entrate da alien./trasf./cr.	0,00											
V) ENTRATE DA ACCENSIONE DI PREST.												
1) Anticipazioni di cassa	0,00										CIV	0,00
2) Finanziamenti a breve termine	0,00										C11	0,00
3) Assunzione di mutui e prestiti	0,00										C21	0,00
4) Emissione prestiti obbligazionari	0,00										C13	0,00
Totale entrate da accens.prestiti	0,00											
TOTALE GENERALE ENTRATA	1.842.238,63											

	IMPEGNI FIN.DI COMPETENZA	RISCONTI ATTIVI		RATEI PASSIVI		ALTRE RETTIF. DEL RIS.FIN.	AL CONTO ECONOMICO	AL CONTO DEL PATRIMONIO		
		INIZIALI(+)	FINALI (-)	INIZIALI(-)	FINALI (+)			ATTIVO	PASSIVO	
I) SPESE CORRENTI										
1) Personale	0,00	0,00	0,00	0,00	0,00	0,00	B9 B1 0	0,00		
2) Acquisti beni consumo / materie prime	13.805,00	0,00	0,00	0,00	0,00	0,00	0	13.805,00		
3) Prestazione di servizi	1.754.021,06	0,00	0,00	0,00	0,00	0,00	B1 2	1.754.021,06		
4) Utilizzo di beni di terzi	0,00	0,00	0,00	0,00	0,00	0,00	B1 3	0,00		
5) Trasferimenti di cui:	147.369,00	0,00	0,00	0,00	0,00	0,00				
- Stato	0,00	0,00	0,00	0,00	0,00	0,00	B1 4	0,00		
- Regione	0,00	0,00	0,00	0,00	0,00	0,00	B1 4	0,00		
- Province e città metropolitane	0,00	0,00	0,00	0,00	0,00	0,00	B1 4	0,00		
- Comuni e unioni di comuni	50.818,00	0,00	0,00	0,00	0,00	0,00	B1 4	50.818,00		
- Comunità montane	0,00	0,00	0,00	0,00	0,00	0,00	B1 4	0,00		
- Aziende speciali e partecipate	0,00	0,00	0,00	0,00	0,00	0,00	C1 9	0,00		
- Altri	96.551,00	0,00	0,00	0,00	0,00	0,00	B1 4	96.551,00		
6) Interessi passivi e oneri finanz.diversi	0,00	0,00	0,00	0,00	0,00	0,00	D2 1	0,00		
7) Imposte e tasse	0,00	0,00	0,00	0,00	0,00	0,00	B1 5	0,00		
8) Oneri straord.della gestione corrente	4.986,00	0,00	0,00	0,00	0,00	0,00	E2 8	4.986,00		
Totale spese correnti	1.920.181,06	0,00	0,00	0,00	0,00	0,00				
TOTALE GENERALE SPESA	1.920.181,06								0,00	0,00


 La Presidente
 Mariagrazia Pelleirino

Il Responsabile del Servizio
 Finanziario
 Teresa Caruso




CONTO ECONOMICO ESERCIZIO 2014

CONTO ECONOMICO - ESERCIZIO 2014

		IMPORTI TOTALI	IMPORTI COMPLESSIVI
A) PROVENTI DELLA GESTIONE			
1) Proventi tributari	0,00		
2) Proventi da trasferimenti	588.286,00		
3) Proventi da servizi pubblici	598.476,18		
4) Proventi da gestione patrimoniale	0,00		
5) Proventi diversi	654.415,35		
6) Proventi da concessioni di edificare	0,00		
7) Incrementi di immobilizzazioni per lavori interni	0,00		
8) Variazioni nelle rimanenze di prodotti in corso di lavorazione, etc. (+/-)	0,00		
Totale proventi della gestione (A)		1.841.177,53	
B) COSTI DELLA GESTIONE			
9) Personale	0,00		
10) Acquisto di materie prime e/o beni di consumo	13.805,00		
11) Variazioni nelle rimanenze di materie prime e/o beni di consumo (+/-)	0,00		
12) Prestazioni di servizi	1.754.821,06		
13) Godimento beni di terzi	0,00		
14) Trasferimenti	147.369,00		
15) Imposte e tasse	0,00		
16) Quote di ammortamento d'esercizio	0,00		
Totale costi di gestione (B)		1.915.995,06	
RISULTATO DELLA GESTIONE (A - B)			-74.817,53
C) PROVENTI E ONERI DA AZIENDE SPECIALI E PARTECIPATE			
17) Utili	0,00		
18) Interessi su capitale di dotazione	0,00		
19) Trasferimenti ad aziende e partecipate	0,00		
Totale (C) (17 + 18 - 19)		0,00	
RISULTATO DELLA GESTIONE OPERATIVA (A - B + C)			-74.817,53
D) PROVENTI ED ONERI FINANZIARI			
20) Interessi attivi	1.061,10		
21) Interessi passivi	0,00		
- su mutui e prestiti	0,00		
- su obbligazioni	0,00		
- su anticipazioni	0,00		
- per altre cause	0,00		
Totale (D) (20 - 21)		1.061,10	
TOTALE (A - B + C + D)			-73.756,43
E) PROVENTI ED ONERI STRAORDINARI			
Proventi			
22) Insussistenze del passivo	0,00		
23) Sopravvivenze attive	0,00		
24) Plusvalenze patrimoniali	0,00		
Totale proventi (e.1) (22 + 23 + 24)		0,00	
Oneri			
25) Insussistenze dell'attivo	0,00		
26) Minusvalenze patrimoniali	0,00		
27) Accantonamento per svalutazione crediti	0,00		
28) Oneri straordinari	4.986,00		
Totale proventi (e.2) (25 + 26 + 27 + 28)		4.986,00	
Totale (E) (e.1 - e.2)		-4.986,00	
RISULTATO ECONOMICO DELL'ESERCIZIO (A - B + C + D + E)			-78.742,43

CITTA' DI TORINO



Istituzione Torinese per la Ricerca e l'Innovazione Responsabile

COPIA CONFERITA AL QUINQUENNALE
DATA 13.04.2015

IL DIRETTORE DI ITER
UMBERTO MAGNOLI