SEZIONE 1-1
Pozzo di servizio / ispezione D.i. 8.00 m
Sezione Tipologica per tratte in microtunnelling
Scala 1:50

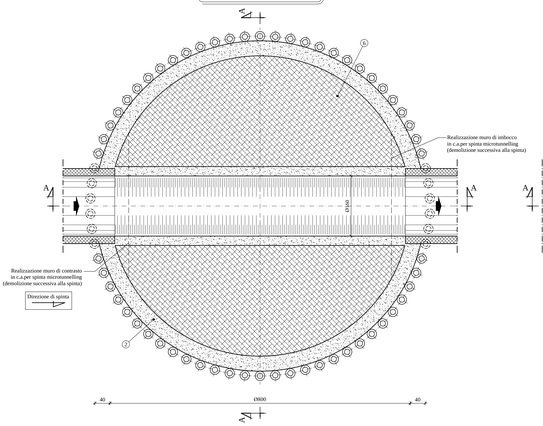

SEZIONE 2-2
Pozzo di servizio / ispezione D.i. 8.00 m
Sezione Tipologica per tratte in microtunnelling
Scala 1:50

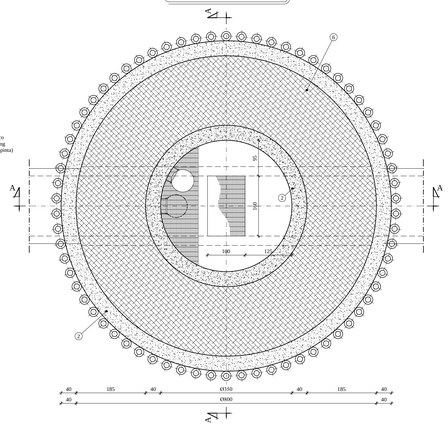

SEZIONE A-A
Pozzo di servizio / ispezione D.i. 8.00 m
Sezione Tipologica per tratte in microtunnelling
Scala 1:50

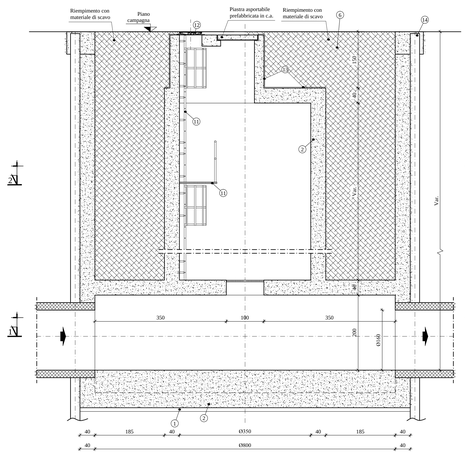

SEZIONE B-B
Pozzo di servizio / ispezione D.i. 8.00 m
Sezione Tipologica per tratte in microtunnelling
Scala 1:50

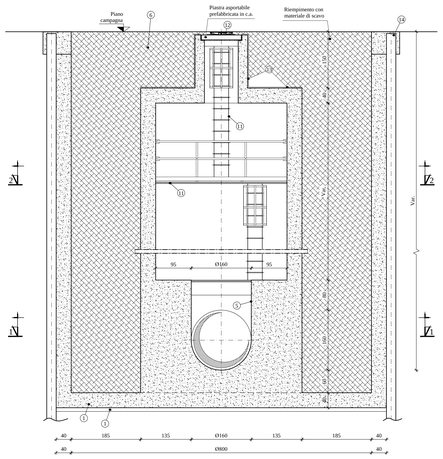

SEZIONE 1-1
Pozzo di ispezione D.i. 3.50 m
Sezione Tipologica per tratte in trincea
Scala 1:50

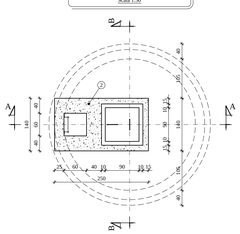

SEZIONE 2-2
Pozzo di ispezione D.i. 3.50 m
Sezione Tipologica per tratte in trincea
Scala 1:50

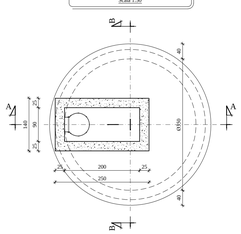

SEZIONE 3-3
Pozzo di ispezione D.i. 3.50 m
Sezione Tipologica per tratte in trincea
Scala 1:50

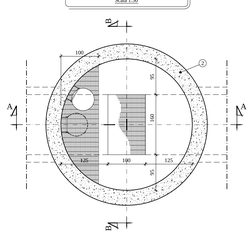

SEZIONE 4-4
Pozzo di ispezione D.i. 3.50 m
Sezione Tipologica per tratte in trincea
Scala 1:50

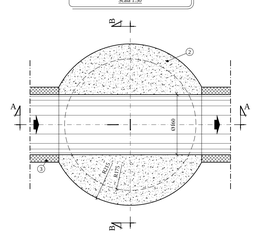

SEZIONE A-A
Pozzo di servizio / ispezione D.i. 3.50 m
Sezione Tipologica per tratte in trincea
Scala 1:50

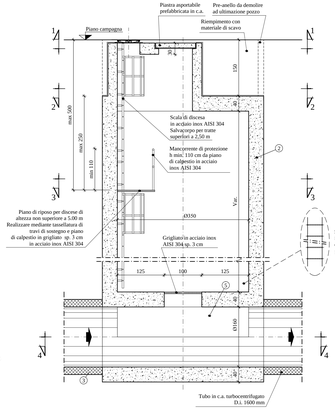

SEZIONE B-B
Pozzo di servizio / ispezione D.i. 3.50 m
Sezione Tipologica per tratte in trincea
Scala 1:50

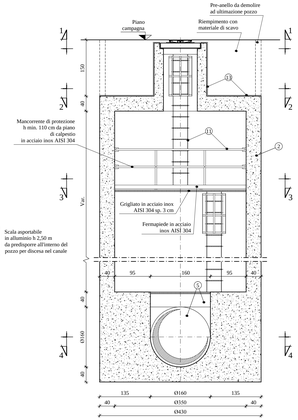

SEZIONE 1-1
Pozzo di servizio / ispezione D.i. 5.00 m
Sezione Tipologica per tratte in galleria tradizionale
Scala 1:50

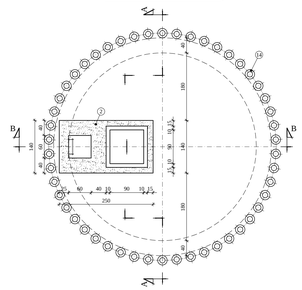

SEZIONE 2-2
Pozzo di servizio / ispezione D.i. 5.00 m
Sezione Tipologica per tratte in galleria tradizionale
Scala 1:50

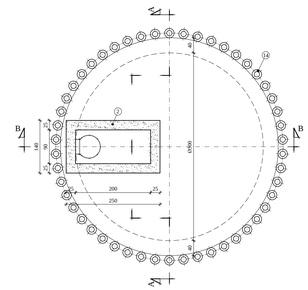

SEZIONE 3-3
Pozzo di servizio / ispezione D.i. 5.00 m
Sezione Tipologica per tratte in galleria tradizionale
Scala 1:50

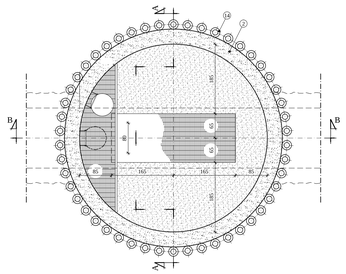

SEZIONE 4-4
Pozzo di servizio / ispezione D.i. 5.00 m
Sezione Tipologica per tratte in galleria tradizionale
Scala 1:50

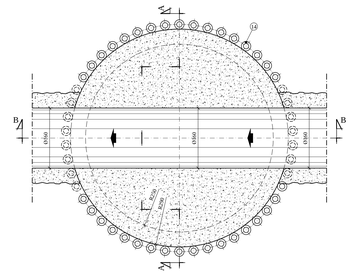

SEZIONE A-A
Pozzo di servizio / ispezione D.i. 5.00 m
Sezione Tipologica per tratte in galleria tradizionale
Scala 1:50

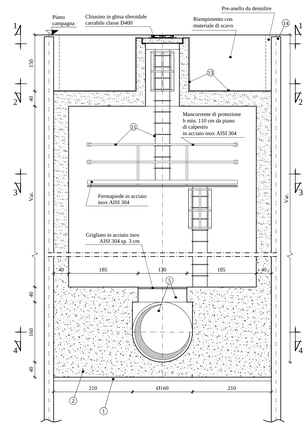

SEZIONE B-B
Pozzo di servizio / ispezione D.i. 5.00 m
Sezione Tipologica per tratte in galleria tradizionale
Scala 1:50

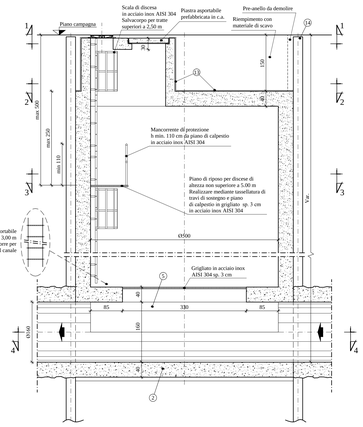

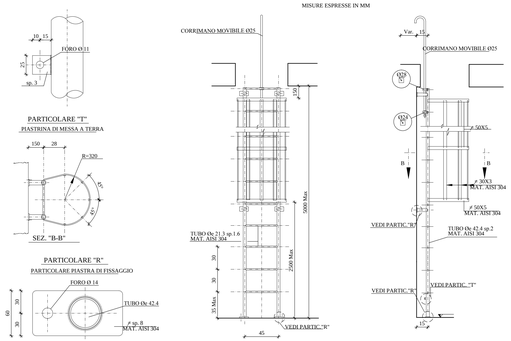

Scala Tipo con salvacorpo
Scala 1:25

MISURE ESPRESSE IN MM

NOTE:
Per il fissaggio usare tasselli in AISI 304 M12 tipo Fischer "FIB" 12/20 o similari Per piede appoggio a pavimento usare in alternativa bullone di fondazione M12x200

Mancorrente Tipo
Scala 1:25

MISURE ESPRESSE IN MM

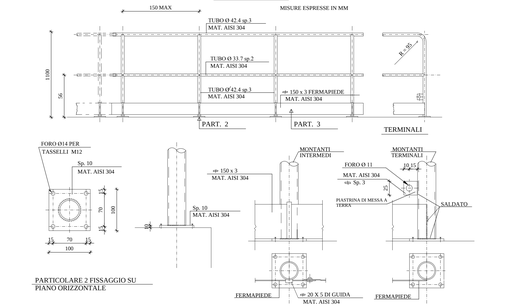

PARTICOLARE 2 FISSAGGIO SU PIANO ORIZZONTALE

PARTICOLARE 3 - FISSAGGIO TERMAPIEDE

SEZIONE A-A
Sezione Tipologica
Pozzo di ispezione 2.20 m x1.00 m
per tratte in trincea
Scala 1:50

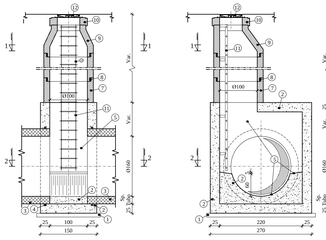

SEZIONE B-B
Sezione Tipologica
Pozzo di ispezione 2.20 m x1.00 m
per tratte in trincea
Scala 1:50

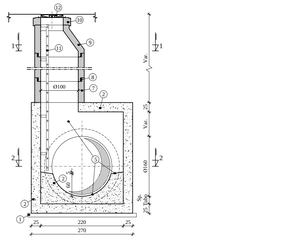

SEZIONE 1-1
Sezione Tipologica
Pozzo di ispezione 2.20 m x1.00 m
per tratte in trincea
Scala 1:50

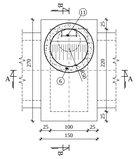

SEZIONE 2-2
Sezione Tipologica
Pozzo di ispezione 2.20 m x1.00 m
per tratte in trincea
Scala 1:50

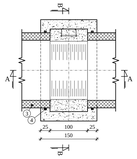

LEGENDA

1. Calcestruzzo per uso non strutturale confezionato a dosaggio con cemento tipo 32,5 R in centrale di betonaggio, diametro massimo nominale dell'aggregato 30 mm, fornito in cantiere. Escluso il getto, la vibrazione, il pompaggio, la casaforma ed il ferro d'armatura; contegiati a parte. Eseguito con 150 kg/mc
2. Calcestruzzo pozzolanico a prestazione garantita, conforme alla UNI EN 206-1, classe di esposizione ambientale xc2 (UNI 11104), classe di consistenza al getto S4, Ø MAX dell'aggregato 32 mm, cl 0.4 classe di resistenza a compressione minima C25/30
3. Tubazione in c.a. turbocentrifugato a resistenza minima 1,50 KN/mq Diametro interno 1600 mm
4. Giunto sodio-betonitico
5. Trattamento protettivo di superfici in calcestruzzo con resina epossidica
6. Riempimento con terreno di scavo
7. Elementi Monolitici Prefabbricati di RIALZO CPC spessore minimo delle pareti cm 15 / H 33-66-99 cm
8. ANELLI di incastro muniti di GUARNIZIONE ELASTOMERICA di tenuta Norme DIN 4034
9. Elemento Monolitico Prefabbricato di RIALZO CPC spessore min. delle pareti cm 15 / H 75 cm / cono di riduzione a 625 mm
10. Elemento Monolitico Prefabbricato di CHIUSURA CPC H 20 cm adatto a carichi pesanti
11. Scala di discesa/Piani di riposo in acciaio INOX AISI 304
12. CHIUSINO in ghisa sferoidale carrabile Norme UNI EN 124 Classe D 400
13. Impermeabilizzante di malta cementizia premiscelata
14. Micropali

Autorità d'ambito Torinese A.T.O.3

smat gruppo

PROG. N° 3186

PROGETTO PRELIMINARE

Comune di Torino

REALIZZAZIONE COLLETTORE MEDIANO ZONA SUD-OVEST AREA METROPOLITANA

INTERVENTO RISANAMENTO COLLETTORE ZONA SUD

SEZIONI TIPOLOGICHE CAMERE E POZZI DI ISPEZIONE

Scala -varie-

Società Metropolitana Acque Torino S.p.A.
Sede legale: Corso XI Febbraio,14 - 10153 Torino TO -I
tel. - + 39 011 4645.111 - fax. - + 39 011 4365.573
E-mail: info@smatorino.it - Sito web: www.smatorino.it

Il Direttore Generale
Dott. Ing. Marco Acri

REV.	DESCRIZIONE	DATA	REDAZIONE	VERIFICA	APPROVAZIONE
3					
2					
1					
0	Emissione	Febbraio 2013	FOLLIS	VAUDANO	ACRI

documento n°: **e 24**

Progettista: Ing. Giorgio Vaudano **Collaboratori: A. Follis**

Risorse Idriche S.p.A. - **Società del gruppo SMAT**
Sede legale: Corso XI Febbraio,14 - 10153 Torino
Tel. + 39 011 4645.1250 /1251- fax : + 39 011 4645.1252
Capitale Sociale € 1.241.760,00 € i.v.
Codice fiscale-Partita IVA e Registro delle Imprese di Torino: 06087720014
E-mail: info@risorseidriche.it

PROGETTO	ID K.S.	documento
ATO3 3186	RI0304	TMED-PRE-e24.dwg

vietata autorizzazione il presente documento non può essere riprodotto o ceduto

PRGMO0012/E