



CITTA' DI TORINO



# RENDICONTO

## Per l'Esercizio 2011

All. n. 1 alla deliberazione n. ....



# **PARTE PRIMA**

## **ENTRATA**



ITER CITTA' DI TORINO  
RENDICONTO FINANZIARIO ENTRATE - ESERCIZIO 2011

C A P I T O L O		R S	RESIDUI CONSERVATI E STANZIAMENTI DEFINITIVI DI BILANCIO	N. DI RIFERIMENTO	CONTO DEL TESOR.	DETERM. RESIDUI	ACCERTAMENTI	MAGGIORI O MINORI ENTRATE
CODICE	DESCRIZIONE				RISCOSSIONI	RESIDUI DA RIPORT.		
		RESIDUI (A)	RESIDUI (B)	RESIDUI (C)	RESIDUI (D=B+C)	E=D-A (E=A-D*)		
		C P	COMPET. (F)	ALLO SVOLGIMENTO	COMPET. (G)	COMPET. (H)	COMPET. (I=G+H)	L=I-F
		T	TOTALE (M)		TOTALE (N)	RES. 31/12 (O=C+H)	ACC. 31/12 (P=D+I)	L=F-I
2	AVANZO DI AMMINISTRAZIONE		58.934,10					
	TITOLO II ENTRATE DERIVANTI DA CONTRIBUTI E TRASFERIMENTI CORRENTI DELLO STATO, DELLA REGIONE E DI ALTRI ENTI PUBBLICI (ANCHE FUNZ.DELEGATE)							
2.01	CATEGORIA 1^ - CONTRIBUTI E TRASFERIMENTI CORRENTI DALLO STATO							
2.01.0140	TRASFERIMENTI CORRENTI DELLO STATO FINALIZZATI							
			60.000,00		60.000,00	0,00	60.000,00	0,00
			180.000,00		0,00	157.000,00	157.000,00	-23.000,00
			240.000,00		60.000,00	157.000,00	217.000,00	
	<b>Totale Categoria 1</b>		60.000,00		60.000,00	0,00	60.000,00	0,00
			180.000,00		0,00	157.000,00	157.000,00	-23.000,00
			240.000,00		60.000,00	157.000,00	217.000,00	
2.05	CATEGORIA 5^ - CONTRIBUTI E TRASFERIMENTI CORRENTI DA ALTRI ENTI DEL SETTORE PUBBLICO							
2.05.0440	CONTRIBUTI E TRASFERIMENTI CORRENTI DA ALTRI ENTI DEL SETTORE PUBBLICO							

(\*) Motivi del verificarsi dei minori residui attivi : Insussistenti (INS)

**ITER CITTA' DI TORINO**  
**RENDICONTO FINANZIARIO ENTRATE - ESERCIZIO 2011**

C A P I T O L O		R S	RESIDUI CONSERVATI E STANZIAMENTI DEFINITIVI DI BILANCIO	N. DI RIFERIMENTO ALLO SVOLGIMENTO	CONTO DEL TESOR.	DETERM. RESIDUI	ACCERTAMENTI	MAGGIORI O MINORI ENTRATE	
CODICE	DESCRIZIONE		RESIDUI (A)		RISCOSSIONI	RESIDUI DA RIPORT.		RESIDUI (D=B+C)	E=D-A (E=A-D*)
			COMPET. (F)		RESIDUI (B)	RESIDUI (C)		COMPET. (I=G+H)	L=I-F
			TOTALE (M)		COMPET. (G)	COMPET. (H)		ACC. 31/12 (P=D+I)	L=F-I
		T	TOTALE (N)	RES. 31/12 (O=C+H)					
			827.500,00		607.500,00	200.000,00	807.500,00	-20.000,00	
			925.816,00		314.350,00	545.650,00	860.000,00	-65.816,00	
			1.753.316,00		921.850,00	745.650,00	1.667.500,00		
	<b>Totale Categoria 5</b>		827.500,00		607.500,00	200.000,00	807.500,00	-20.000,00	
			925.816,00		314.350,00	545.650,00	860.000,00	-65.816,00	
			1.753.316,00		921.850,00	745.650,00	1.667.500,00		
	<b>Totale Titolo 2</b>		887.500,00		667.500,00	200.000,00	867.500,00	-20.000,00	
			1.105.816,00		314.350,00	702.650,00	1.017.000,00	-88.816,00	
			1.993.316,00		981.850,00	902.650,00	1.884.500,00		
<b>3</b>	<b>TITOLO III ENTRATE EXTRATRIBUTARIE</b>								
<b>3.01</b>	<b>CATEGORIA 1^ - PROVENTI DEI SERVIZI PUBBLICI</b>								
<b>3.01.0550</b>	<b>PROVENTI PER INIZIATIVE SCOLASTICHE E TEMPO LIBERO</b>								
			284.630,45		281.430,45	2.422,00	283.852,45	-778,00	
			830.500,00		469.872,33	287.449,71	757.322,04	-73.177,96	
			1.115.130,45		751.302,78	289.871,71	1.041.174,49		
	<b>Totale Categoria 1</b>		284.630,45		281.430,45	2.422,00	283.852,45	-778,00	
			830.500,00		469.872,33	287.449,71	757.322,04	-73.177,96	
			1.115.130,45		751.302,78	289.871,71	1.041.174,49		

(\*) Motivi del verificarsi dei minori residui attivi : Insussistenti (INS)

ITER CITTA' DI TORINO  
RENDICONTO FINANZIARIO ENTRATE - ESERCIZIO 2011

C A P I T O L O		R S	RESIDUI CONSERVATI E STANZIAMENTI DEFINITIVI DI BILANCIO	N. DI RIFERIMENTO ALLO SVOLGIMENTO	CONTO DEL TESOR.	DETERM. RESIDUI	ACCERTAMENTI	MAGGIORI O MINORI ENTRATE
CODICE	DESCRIZIONE		RESIDUI (A)		RISCOSSIONI	RESIDUI DA RIPORT.		RESIDUI (D=B+C)
		C P	COMPET. (F)		RESIDUI (B)	RESIDUI (C)	COMPET. (I=G+H)	L=I-F
		T	TOTALE (M)		COMPET. (G)	COMPET. (H)	ACC. 31/12 (P=D+I)	L=F-I
					TOTALE (N)	RES. 31/12 (O=C+H)		
3.03	CATEGORIA 3^ - INTERESSI SU ANTICIPAZIONI E CREDITI							
3.03.0000	CATEGORIA 3^ - INTERESSI SU ANTICIPAZIONI E CREDITI							
			0,00		0,00	0,00	0,00	0,00
			1.000,00		1.728,68	0,00	1.728,68	728,68
			1.000,00		1.728,68	0,00	1.728,68	
	<b>Totale Categoria 3</b>		0,00		0,00	0,00	0,00	0,00
			1.000,00		1.728,68	0,00	1.728,68	728,68
			1.000,00		1.728,68	0,00	1.728,68	
3.05	CATEGORIA 5^ - PROVENTI DIVERSI							
3.05.0940	PROVENTI DIVERSI							
			0,00		0,00	0,00	0,00	0,00
			670.860,94		264.582,62	215.873,05	480.455,67	-190.405,27
			670.860,94		264.582,62	215.873,05	480.455,67	
	<b>Totale Categoria 5</b>		0,00		0,00	0,00	0,00	0,00
			670.860,94		264.582,62	215.873,05	480.455,67	-190.405,27
			670.860,94		264.582,62	215.873,05	480.455,67	
	<b>Totale Titolo 3</b>		284.630,45		281.430,45	2.422,00	283.852,45	-778,00
			1.502.360,94		736.183,63	503.322,76	1.239.506,39	-262.854,55
			1.786.991,39		1.017.614,08	505.744,76	1.523.358,84	

(\*) Motivi del verificarsi dei minori residui attivi : Insussistenti (INS)

**ITER CITTA' DI TORINO**  
**RENDICONTO FINANZIARIO ENTRATE - ESERCIZIO 2011**

C A P I T O L O		R S	RESIDUI CONSERVATI E STANZIAMENTI DEFINITIVI DI BILANCIO	N. DI RIFERIMENTO ALLO SVOLGIMENTO	CONTO DEL TESOR.	DETERM. RESIDUI	ACCERTAMENTI	MAGGIORI O MINORI ENTRATE
CODICE	DESCRIZIONE		RESIDUI (A)		RISCOSSIONI	RESIDUI DA RIPORT.		RESIDUI (D=B+C)
		C P	COMPET. (F)		RESIDUI (B)	RESIDUI (C)	COMPET. (I=G+H)	L=I-F
		T	TOTALE (M)		COMPET. (G)	COMPET. (H)	ACC. 31/12 (P=D+I)	L=F-I
					TOTALE (N)	RES. 31/12 (O=C+H)		
4	TITOLO IV ENTRATE DERIVANTI DA ALIENAZIONI DA TRASFERIMENTI DI CAPITALE E DA RISCOSSIONI DI CREDITI							
4.04	CATEGORIA 4^ - TRASFERIMENTI DA ALTRI ENTI DEL SETTORE PUBBLICO							
4.04.1030	TRASFERIMENTI ORDINARI DI CAPITALE DA ALTRI ENTI PUBBLICI							
			0,00		0,00	0,00	0,00	0,00
			0,00		0,00	0,00	0,00	0,00
			0,00		0,00	0,00	0,00	0,00
	<b>Totale Categoria 4</b>		0,00		0,00	0,00	0,00	0,00
			0,00		0,00	0,00	0,00	0,00
			0,00		0,00	0,00	0,00	0,00
4.05	CATEGORIA 5^ - TRASFERIMENTI DI CAPITALE DA ALTRI SOGGETTI							
4.05.0370	ENTI DIVERSI							
			25.000,00		0,00	25.000,00	25.000,00	0,00
			43.000,00		0,00	0,00	0,00	-43.000,00
			68.000,00		0,00	25.000,00	25.000,00	

(\*) Motivi del verificarsi dei minori residui attivi : Insussistenti (INS)



ITER CITTA' DI TORINO  
RENDICONTO FINANZIARIO ENTRATE - ESERCIZIO 2011

C A P I T O L O		R S	RESIDUI CONSERVATI E STANZIAMENTI DEFINITIVI DI BILANCIO	N. DI RIFERIMENTO ALLO SVOLGIMENTO	CONTO DEL TESOR.	DETERM. RESIDUI	ACCERTAMENTI	MAGGIORI O MINORI ENTRATE
CODICE	DESCRIZIONE				C P	RISCOSSIONI		
		T	RESIDUI (A)			RESIDUI (C)	COMPET. (I=G+H)	E=D-A (E=A-D*)
			COMPET. (F)			COMPET. (H)	ACC. 31/12 (P=D+I)	L=I-F
			TOTALE (M)			RES. 31/12 (O=C+H)		L=F-I
	<b>Totale Categoria 5</b>		25.000,00 43.000,00 68.000,00		0,00 0,00 0,00	25.000,00 0,00 25.000,00	25.000,00 0,00 25.000,00	0,00 -43.000,00
4.06	CATEGORIA 6^ - RISCOSSIONE DI CREDITI							
4.06.1080	RISCOSSIONE DI CREDITI DIVERSI							
			0,00 0,00 0,00		0,00 0,00 0,00	0,00 0,00 0,00	0,00 0,00 0,00	0,00 0,00
	<b>Totale Categoria 6</b>		0,00 0,00 0,00		0,00 0,00 0,00	0,00 0,00 0,00	0,00 0,00 0,00	0,00 0,00
	<b>Totale Titolo 4</b>		25.000,00 43.000,00 68.000,00		0,00 0,00 0,00	25.000,00 0,00 25.000,00	25.000,00 0,00 25.000,00	0,00 -43.000,00

(\*) Motivi del verificarsi dei minori residui attivi : Insussistenti (INS)

**ITER CITTA' DI TORINO**  
**RENDICONTO FINANZIARIO ENTRATE - ESERCIZIO 2011**

C A P I T O L O		R S	RESIDUI CONSERVATI E STANZIAMENTI DEFINITIVI DI BILANCIO	N. DI RIFERIMENTO ALLO SVOLGIMENTO	CONTO DEL TESOR.	DETERM. RESIDUI	ACCERTAMENTI	MAGGIORI O MINORI ENTRATE	
CODICE	DESCRIZIONE		RESIDUI (A)		RISCOSSIONI	RESIDUI DA RIPORT.		RESIDUI (D=B+C)	E=D-A (E=A-D*)
			COMPET. (F)		RESIDUI (B)	RESIDUI (C)		COMPET. (I=G+H)	L=I-F
			TOTALE (M)		COMPET. (G)	COMPET. (H)		ACC. 31/12 (P=D+I)	L=F-I
		T	TOTALE (N)	RES. 31/12 (O=C+H)					
<b>RIEPILOGO ENTRATE</b>									
	Totale Titolo 1		0,00 0,00 0,00		0,00 0,00 0,00	0,00 0,00 0,00	0,00 0,00 0,00	0,00 0,00 0,00	
	Totale Titolo 2		887.500,00 1.105.816,00 1.993.316,00		667.500,00 314.350,00 981.850,00	200.000,00 702.650,00 902.650,00	867.500,00 1.017.000,00 1.884.500,00	-20.000,00 -88.816,00	
	Totale Titolo 3		284.630,45 1.502.360,94 1.786.991,39		281.430,45 736.183,63 1.017.614,08	2.422,00 503.322,76 505.744,76	283.852,45 1.239.506,39 1.523.358,84	-778,00 -262.854,55	
	Totale Titolo 4		25.000,00 43.000,00 68.000,00		0,00 0,00 0,00	25.000,00 0,00 25.000,00	25.000,00 0,00 25.000,00	0,00 -43.000,00	
	<b>TOTALE TITOLI ENTRATE</b>		1.197.130,45 2.651.176,94 3.848.307,39		948.930,45 1.050.533,63 1.999.464,08	227.422,00 1.205.972,76 1.433.394,76	1.176.352,45 2.256.506,39 3.432.858,84	-20.778,00 -394.670,55	
	AVANZO DI AMMINISTRAZIONE		58.934,10						
	FONDO DI CASSA				250.976,51		250.976,51		
	<b>TOTALE ENTRATE</b>		1.197.130,45 2.710.111,04 3.907.241,49		1.199.906,96 1.050.533,63 2.250.440,59	227.422,00 1.205.972,76 1.433.394,76	1.427.328,96 2.256.506,39 3.683.835,35		

(\*) Motivi del verificarsi dei minori residui attivi : Insussistenti (INS)

# **PARTE SECONDA**

## **SPESA**



**ITER CITTA' DI TORINO**  
**RENDICONTO FINANZIARIO SPESE - ESERCIZIO 2011**

C A P I T O L O		R S	RESIDUI CONSERVATI E STANZIAMENTI DEFINITIVI DI BILANCIO	N. DI RIFERIMENTO	CONTO DEL TESOR.	DETERM. RESIDUI	IMPEGNI	MINORI RESIDUI O ECONOMIE
CODICE	DESCRIZIONE		RESIDUI (A)		ALLO SVOLGIMENTO	PAGAMENTI		RESIDUI DA RIPORT.
		C P	COMPET. (F)		RESIDUI (B)	RESIDUI (C)	COMPET. (I=G+H **)	L=F-I
		T	TOTALE (M)		TOTALE (N)	RES. 31/12 (O=C+H)	ACC. 31/12 (P=D+I)	
1	DISAVANZO DI AMMINISTRAZIONE		0,00					
1.01	TITOLO I - SPESE CORRENTI							
1.01.01	FUNZIONI GENERALI DI AMMINISTRAZIONE, DI GESTIONE E DI CONTROLLO.							
1.01.01.03	ORGANI ISTITUZIONALI, PARTECIPAZIONE E DECENTRAMENTO.							
1.01.01.03	PRESTAZIONI DI SERVIZI							
			1.845,08		1.845,08	0,00	1.845,08	0,00
			3.000,00		0,00	1.500,00	1.500,00	1.500,00
			4.845,08		1.845,08	1.500,00	3.345,08	
	<b>Totale Servizio 1</b>		1.845,08		1.845,08	0,00	1.845,08	0,00
			3.000,00		0,00	1.500,00	1.500,00	1.500,00
			4.845,08		1.845,08	1.500,00	3.345,08	
	<b>Totale Funzione 1</b>		1.845,08		1.845,08	0,00	1.845,08	0,00
			3.000,00		0,00	1.500,00	1.500,00	1.500,00
			4.845,08		1.845,08	1.500,00	3.345,08	
1.04	FUNZIONI DI ISTRUZIONE PUBBLICA							
1.04.05	ASSISTENZA SCOLASTICA, TRASPORTO REFEZIONE ED ALTRI SERVIZI							

(\*) Motivi del verificarsi dei minori residui attivi : Insussistenti (INS), Prescritti (PRE)

(\*\*) Indicare la parte degli impegni che si riferisce a mere regolazioni contabili di spese correlate alle entrate (COR)

**ITER CITTA' DI TORINO**  
**RENDICONTO FINANZIARIO SPESE - ESERCIZIO 2011**

C A P I T O L O		R S	RESIDUI CONSERVATI E STANZIAMENTI DEFINITIVI DI BILANCIO	N. DI RIFERIMENTO	CONTO DEL TESOR.	DETERM. RESIDUI	IMPEGNI	MINORI RESIDUI O ECONOMIE
CODICE	DESCRIZIONE				C P	RESIDUI (A)		PAGAMENTI
		T	COMPET. (F)	RESIDUI (B)	RESIDUI (C)	COMPET. (I=G+H **)	L=F-I	
			TOTALE (M)	COMPET. (G)	COMPET. (H)	TOTALE (N)	RES. 31/12 (O=C+H)	ACC. 31/12 (P=D+I)
1.04.05.02	ACQUISTO DI BENI DI CONSUMO E/O DI MATERIE PRIME							
			0,00		0,00	0,00	0,00	0,00
			172.000,00		119.970,96	0,00	119.970,96	52.029,04
			172.000,00		119.970,96	0,00	119.970,96	
1.04.05.03	PRESTAZIONI DI SERVIZI							
			1.205.076,70		580.289,65	575.218,96	1.155.508,61	49.568,09
			2.371.111,04		1.230.594,37	897.801,15	2.128.395,52	242.715,52
			3.576.187,74		1.810.884,02	1.473.020,11	3.283.904,13	
1.04.05.05	TRASFERIMENTI							
			85.820,00		62.190,00	23.370,00	85.560,00	260,00
			70.000,00		0,00	70.000,00	70.000,00	0,00
			155.820,00		62.190,00	93.370,00	155.560,00	
1.04.05.07	IMPOSTE E TASSE							
			4.738,00		4.196,80	541,20	4.738,00	0,00
			4.000,00		2.188,20	1.811,80	4.000,00	0,00
			8.738,00		6.385,00	2.353,00	8.738,00	
1.04.05.08	ONERI STRAORDINARI DELLA GESTIONE CORRENTE							
			36.065,10		1.269,20	34.720,00	35.989,20	75,90
			47.000,00		20.656,00	44,00	20.700,00	26.300,00
			83.065,10		21.925,20	34.764,00	56.689,20	

(\*) Motivi del verificarsi dei minori residui attivi : Insussistenti (INS), Prescritti (PRE)

(\*\*) Indicare la parte degli impegni che si riferisce a mere regolazioni contabili di spese correlate alle entrate (COR)

**ITER CITTA' DI TORINO**  
**RENDICONTO FINANZIARIO SPESE - ESERCIZIO 2011**

C A P I T O L O		R S	RESIDUI CONSERVATI E STANZIAMENTI DEFINITIVI DI BILANCIO	N. DI RIFERIMENTO ALLO SVOLGIMENTO	CONTO DEL TESOR.	DETERM. RESIDUI	IMPEGNI	MINORI RESIDUI O ECONOMIE
CODICE	DESCRIZIONE		RESIDUI (A)		PAGAMENTI	RESIDUI DA RIPORT.		RESIDUI (D=B+C)
		C P	COMPET. (F)			RESIDUI (C)	COMPET. (I=G+H **)	L=F-I
		T	TOTALE (M)			RES. 31/12 (O=C+H)	ACC. 31/12 (P=D+I)	
	<b>Totale Servizio 5</b>		1.331.699,80 2.664.111,04 3.995.810,84		647.945,65 1.373.409,53 2.021.355,18	633.850,16 969.656,95 1.603.507,11	1.281.795,81 2.343.066,48 3.624.862,29	49.903,99 321.044,56
	<b>Totale Funzione 4</b>		1.331.699,80 2.664.111,04 3.995.810,84		647.945,65 1.373.409,53 2.021.355,18	633.850,16 969.656,95 1.603.507,11	1.281.795,81 2.343.066,48 3.624.862,29	49.903,99 321.044,56
	<b>Totale Titolo 1</b>		1.333.544,88 2.667.111,04 4.000.655,92		649.790,73 1.373.409,53 2.023.200,26	633.850,16 971.156,95 1.605.007,11	1.283.640,89 2.344.566,48 3.628.207,37	49.903,99 322.544,56
2	TITOLO II - SPESE IN CONTO CAPITALE							
2.04	FUNZIONI DI ISTRUZIONE PUBBLICA							
2.04.05	ASSISTENZA SCOLASTICA, TRASPORTO REFEZIONE ED ALTRI SERVIZI							
2.04.05.05	ACQUISIZIONE DI BENI MOBILI, MACCHINE ED ALTREZZATURE TECNICO-SCIENTIFICHE							
			55.627,98 43.000,00 98.627,98		33.493,81 0,00 33.493,81	22.134,17 0,00 22.134,17	55.627,98 0,00 55.627,98	0,00 43.000,00

(\*) Motivi del verificarsi dei minori residui attivi : Insussistenti (INS), Prescritti (PRE)

(\*\*) Indicare la parte degli impegni che si riferisce a mere regolazioni contabili di spese correlate alle entrate (COR)

ITER CITTA' DI TORINO  
RENDICONTO FINANZIARIO SPESE - ESERCIZIO 2011

C A P I T O L O		R S	RESIDUI CONSERVATI E STANZIAMENTI DEFINITIVI DI BILANCIO	N. DI RIFERIMENTO	CONTO DEL TESOR.	DETERM. RESIDUI	IMPEGNI	MINORI RESIDUI O ECONOMIE
CODICE	DESCRIZIONE		RESIDUI (A)		ALLO SVOLGIMENTO	PAGAMENTI		RESIDUI DA RIPORT.
		C P	COMPET. (F)		RESIDUI (B)	RESIDUI (C)	COMPET. (I=G+H **)	
		T	TOTALE (M)		COMPET. (G)	COMPET. (H)	ACC. 31/12 (P=D+I)	L=F-I
					TOTALE (N)	RES. 31/12 (O=C+H)		
2.04.05.10	CONCESSIONI DI CREDITI E ANTICIPAZIONI							
			0,00		0,00	0,00	0,00	0,00
			0,00		0,00	0,00	0,00	0,00
			0,00		0,00	0,00	0,00	0,00
	<b>Totale Servizio 5</b>		55.627,98		33.493,81	22.134,17	55.627,98	0,00
			43.000,00		0,00	0,00	0,00	43.000,00
			98.627,98		33.493,81	22.134,17	55.627,98	
	<b>Totale Funzione 4</b>		55.627,98		33.493,81	22.134,17	55.627,98	0,00
			43.000,00		0,00	0,00	0,00	43.000,00
			98.627,98		33.493,81	22.134,17	55.627,98	
	<b>Totale Titolo 2</b>		55.627,98		33.493,81	22.134,17	55.627,98	0,00
			43.000,00		0,00	0,00	0,00	43.000,00
			98.627,98		33.493,81	22.134,17	55.627,98	

(\*) Motivi del verificarsi dei minori residui attivi : Insussistenti (INS), Prescritti (PRE)

(\*\*) Indicare la parte degli impegni che si riferisce a mere regolazioni contabili di spese correlate alle entrate (COR)



**ITER CITTA' DI TORINO**  
**RENDICONTO FINANZIARIO SPESE - ESERCIZIO 2011**

C A P I T O L O		R S	RESIDUI CONSERVATI E STANZIAMENTI DEFINITIVI DI BILANCIO	N. DI RIFERIMENTO	CONTO DEL TESOR.	DETERM. RESIDUI	IMPEGNI	MINORI RESIDUI O ECONOMIE
CODICE	DESCRIZIONE		RESIDUI (A)		ALLO SVOLGIMENTO	PAGAMENTI		RESIDUI DA RIPORT.
		C P	COMPET. (F)		RESIDUI (B)	RESIDUI (C)	COMPET. (I=G+H **)	
		T	TOTALE (M)		COMPET. (G)	COMPET. (H)	ACC. 31/12 (P=D+I)	L=F-I
					TOTALE (N)	RES. 31/12 (O=C+H)		
	<b>RIEPILOGO SPESE</b>							
	<b>Totale Titolo 1</b>		1.333.544,88		649.790,73	633.850,16	1.283.640,89	49.903,99
			2.667.111,04		1.373.409,53	971.156,95	2.344.566,48	322.544,56
			4.000.655,92		2.023.200,26	1.605.007,11	3.628.207,37	
	<b>Totale Titolo 2</b>		55.627,98		33.493,81	22.134,17	55.627,98	0,00
			43.000,00		0,00	0,00	0,00	43.000,00
			98.627,98		33.493,81	22.134,17	55.627,98	
	<b>TOTALE TITOLI SPESE</b>		1.389.172,86		683.284,54	655.984,33	1.339.268,87	49.903,99
			2.710.111,04		1.373.409,53	971.156,95	2.344.566,48	365.544,56
			4.099.283,90		2.056.694,07	1.627.141,28	3.683.835,35	
	DISAVANZO DI AMMINISTRAZIONE		0,00					
	<b>TOTALE SPESE</b>		1.389.172,86		683.284,54	655.984,33	1.339.268,87	
			2.710.111,04		1.373.409,53	971.156,95	2.344.566,48	
			4.099.283,90		2.056.694,07	1.627.141,28	3.683.835,35	

(\*) Motivi del verificarsi dei minori residui attivi : Insistenti (INS), Prescritti (PRE)

(\*\*) Indicare la parte degli impegni che si riferisce a mere regolazioni contabili di spese correlate alle entrate (COR)



# **QUADRI GENERALI RIASSUNTIVI**







**QUADRO GENERALE RIASSUNTIVO DEI RISULTATI DIFFERENZIALI 2011**

Pagina 23

RISULTATI DIFFERENZIALI	C O M P E T E N Z A							R E S I D U I			
	PREVISIONI INIZIALI	PREVISIONI DEFINITIVE	% DI DEF.	ACCERTAM. O IMPEGNI	RISCOSSIONI O PAGAMENTI	% DI REAL	RESIDUI ATT./PASS.	CONSERVATI	RISCOSSI O PAGATI	% DI REAL	RIMASTI
1	2	3	4	5	6	7	8	9	10	11	12
A) Equilibrio economico e finanziario											
Entrate titoli I - II - III (+)	2.369.396,00	2.608.176,94	110,08	2.256.506,39	1.050.533,63	46,56	1.205.972,76	1.151.352,45	948.930,45	82,42	202.422,00
Quote oneri di urbanizzazione (+)	0,00	0,00		0,00	0,00		0,00	0,00	0,00		0,00
Avanzo di amministrazione destinato a spese correnti (+)	0,00	0,00		0,00	0,00		0,00	0,00	0,00		0,00
Mutui per debiti fuori bilancio (+)	0,00	0,00		0,00	0,00		0,00	0,00	0,00		0,00
Spese correnti (-)	2.369.396,00	2.667.111,04	112,57	2.344.566,48	1.373.409,53	58,58	971.156,95	1.283.640,89	649.790,73	50,62	633.850,16
Differenza	0,00	-58.934,10		-88.060,09	-322.875,90	366,65	234.815,81	-132.288,44	299.139,72	-226,13	-431.428,16
Quote di capitale dei mutui in estinzione (-)	0,00	0,00		0,00	0,00		0,00	0,00	0,00		0,00
Differenza	0,00	-58.934,10		-88.060,09	-322.875,90	366,65	234.815,81	-132.288,44	299.139,72	-226,13	-431.428,16
B) Equilibrio finale											
Entrate finali (titoli I - II - III - IV) (+)	2.412.396,00	2.651.176,94	109,90	2.256.506,39	1.050.533,63	46,56	1.205.972,76	1.176.352,45	948.930,45	80,67	227.422,00
Spese finali (titoli I - II) (-)	2.412.396,00	2.710.111,04	112,34	2.344.566,48	1.373.409,53	58,58	971.156,95	1.339.268,87	683.284,54	51,02	655.984,33
Saldo netto da	finanziare (-)	0,00	58.934,10	88.060,09	322.875,90	366,65	0,00	162.916,42	0,00	0,00	428.562,33
	impiegare (+)	0,00	0,00	0,00	0,00		234.815,81	0,00	265.645,91		0,00

## QUADRO RIASSUNTIVO DELLA GESTIONE DI COMPETENZA 2011

RISCOSSIONI .....	(+)	1.050.533,63
PAGAMENTI .....	(-)	1.373.409,53
DIFFERENZA .....		-322.875,90
RESIDUI ATTIVI .....	(+)	1.205.972,76
RESIDUI PASSIVI .....	(-)	971.156,95
DIFFERENZA .....		234.815,81
AVANZO (+) O DISAVANZO (-)		-88.060,09
RISULTATO	[	0,00
- FONDI VINCOLATI		
- FONDI PER FINANZIAMENTO SPESE		
IN CONTO CAPITALE		0,00
- FONDI DI AMMORTAMENTO		0,00
- FONDI NON VINCOLATI		0,00
DI		
GESTIONE		



	GESTIONE		
	RESIDUI	COMPETENZA	TOTALE
FONDO DI CASSA AL 1 GENNAIO .....			250.976,51
RISCOSSIONI .....	948.930,45	1.050.533,63	1.999.464,08
PAGAMENTI .....	683.284,54	1.373.409,53	2.056.694,07
FONDO CASSA AL 31 DICEMBRE .....			193.746,52
PAGAMENTI per azioni esecutive non regolarizzate al 31 dicembre .....			0,00
DIFFERENZA .....			193.746,52
RESIDUI ATTIVI .....	227.422,00	1.205.972,76	1.433.394,76
RESIDUI PASSIVI .....	655.984,33	971.156,95	1.627.141,28
DIFFERENZA .....			-193.746,52
		AVANZO (+) o DISAVANZO (-) .....	0,00
		- Fondi vincolati	0,00
		- Fondi per finanziamento spese	
Risultato di amministrazione		in conto capitale	0,00
		- Fondi di ammortamento	0,00
		- Fondi non vincolati	0,00

IL RAPPRESENTANTE LEGALE

IL RAPPRESENTANTE DEL SERVIZIO FINANZIARIO



# **PROSPETTO DI CONCILIAZIONE ESERCIZIO 2011**



ITER CITTA' DI TORINO  
PROSPETTO DI CONCILIAZIONE - ENTRATA - ESERCIZIO 2011

	ACCERT.FIN.DI COMPETENZA	RISCONTI PASSIVI		RATEI ATTIVI		ALTRE RETTIF. DEL RIS.FIN.	AL CONTO ECONOMICO		AL CONTO DEL PATRIMONIO			
		INIZIALI(+)	FINALI (-)	INIZIALI(-)	FINALI (+)				ATTIVO	PASSIVO		
<b>D) ENTRATE TRIBUTARIE</b>												
1) Imposte	0,00	0,00	0,00	0,00	0,00		A1	0,00				
2) Tasse	0,00	0,00	0,00	0,00	0,00		A1	0,00				
3) Tributi Speciali	0,00	0,00	0,00	0,00	0,00		A1	0,00				
Totale entrate tributarie	0,00	0,00	0,00	0,00	0,00				CI	0,00	DI	0,00
<b>II) ENTRATE DA TRASFERIMENTI</b>												
1) da Stato	157.000,00	0,00	0,00	0,00	0,00		A2	157.000,00				
2) da Regione	0,00	0,00	0,00	0,00	0,00		A2	0,00				
3) da Regione per funz.delegate	0,00	0,00	0,00	0,00	0,00		A2	0,00				
4) da organ.comun.e intern.	0,00	0,00	0,00	0,00	0,00		A2	0,00				
5) da altri enti settore pubblico	860.000,00	0,00	0,00	0,00	0,00		A2	860.000,00				
Totale entrate da trasferimenti	1.017.000,00	0,00	0,00	0,00	0,00				CI	0,00	DI	0,00
<b>III) ENTRATE EXTRATRIBUTARIE</b>												
1) Proventi servizi pubblici	757.322,04	0,00	0,00	0,00	0,00	0,00	A3	757.322,04		757.322,04		
2) Proventi gestione patrimoniale	0,00	0,00	0,00	0,00	0,00	0,00	A4	0,00				
3) Proventi finanziari di cui:	1.728,68	0,00	0,00	0,00	0,00	0,00						
- Interessi su depositi, crediti, ecc.	0,00	0,00	0,00	0,00	0,00	0,00	D20	0,00				
- Interessi su cap.conf.az.spec./partec.	0,00	0,00	0,00	0,00	0,00	0,00	C18	0,00				
4) Proventi per utili aziende/dividendi	0,00	0,00	0,00	0,00	0,00	0,00	C17	0,00				
5) Proventi diversi	480.455,67	0,00	0,00	0,00	0,00	0,00	A5	480.455,67				
Totale entrate extratributarie	1.239.506,39	0,00	0,00	0,00	0,00	0,00			CI	0,00	DI	0,00
<b>TOTALE ENTRATE CORRENTI</b>	2.256.506,39	0,00	0,00	0,00	0,00	0,00						
<b>IV) ENTRATE DA ALIEN./TRASF./CREDITI</b>												
1) Alienazione di beni patrimoniali	0,00						E26	0,00	AII	0,00	BII	0,00
2) Trasferimenti di capitale dallo Stato	0,00										BI	0,00
3) Trasferimenti di capitale dalla Regione	0,00										BI	0,00
4) Trasn.di capitale da altri enti sett.pubbl.	0,00										BI	0,00
5) Trasn.di capitale da altri soggetti	0,00						A6	0,00			BII	0,00
Totale trasferimenti di capitale	0,00											
6) Riscossione di crediti	0,00											
Totale entrate da alien./trasf./cr.	0,00											
<b>V) ENTRATE DA ACCENSIONE DI PREST.</b>												
1) Anticipazioni di cassa	0,00										CTV	0,00
2) Finanziamenti a breve termine	0,00										CI1	0,00
3) Assunzione di mutui e prestiti	0,00										CI2 BI	0,00
4) Emissione prestiti obbligazionari	0,00										CI3	0,00
Totale entrate da accens.prestiti	0,00											
<b>VI) SERVIZI PER CONTO TERZI</b>	0,00											
<b>TOTALE GENERALE ENTRATA</b>	2.256.506,39											
Insussistenze del passivo							E22	0,00				
Sopravenienze attive							E23	0,00				
Incr.immob.per lav.interni (costi capit.)							A7	0,00	AII	0,00		
Variaz.rimanenze prodotti in corso lav.							A8	0,00	BI	0,00		

ITER CITTA' DI TORINO  
PROSPETTO DI CONCILIAZIONE - SPESA - ESERCIZIO 2011

	IMPEGNI FIN.DI COMPETENZA	RISCONTI ATTIVI		RATEI PASSIVI		ALTRE RETTIF. DEL RIS.FIN.	AL CONTO ECONOMICO	AL CONTO DEL PATRIMONIO	
		INIZIALI(+)	FINALI (-)	INIZIALI(-)	FINALI (+)			ATTIVO	PASSIVO
<b>I) SPESE CORRENTI</b>									
1) Personale	0,00	0,00	0,00	0,00	0,00	0,00	B9	0,00	
2) Acquisti beni consumo / materie prime	119.970,96	0,00	0,00	0,00	0,00	0,00	B10	119.970,96	AIII2004 119.970,96
3) Prestazione di servizi	2.129.895,52	0,00	0,00	0,00	0,00	0,00	B12	2.129.895,52	AIII2004 2.129.895,52
4) Utilizzo di beni di terzi	0,00	0,00	0,00	0,00	0,00	0,00	B13	0,00	
5) Trasferimenti di cui:	70.000,00	0,00	0,00	0,00	0,00	0,00			
- Stato	0,00	0,00	0,00	0,00	0,00	0,00	B14	0,00	
- Regione	0,00	0,00	0,00	0,00	0,00	0,00	B14	0,00	
- Province e città metropolitane	0,00	0,00	0,00	0,00	0,00	0,00	B14	0,00	
- Comuni e unioni di comuni	0,00	0,00	0,00	0,00	0,00	0,00	B14	0,00	
- Comunità montane	0,00	0,00	0,00	0,00	0,00	0,00	B14	0,00	
- Aziende speciali e partecipate	0,00	0,00	0,00	0,00	0,00	0,00	C19	0,00	
- Altri	0,00	0,00	0,00	0,00	0,00	0,00	B14	0,00	
6) Interessi passivi e oneri finanz. diversi	0,00	0,00	0,00	0,00	0,00	0,00	D21	0,00	
7) Imposte e tasse	4.000,00	0,00	0,00	0,00	0,00	0,00	B15	4.000,00	
8) Oneri straord.della gestione corrente	20.700,00	0,00	0,00	0,00	0,00	0,00	E28	20.700,00	
Totale spese correnti	2.344.566,48	0,00	0,00	0,00	0,00	0,00			CII 0,00 DI 0,00
<b>II) SPESE IN CONTO CAPITALE</b>									
1) Acquisizione di beni immobili	0,00					0,00			AII
a) pagamenti eseguiti	0,00					0,00			0,00
b) somme rimaste da pagare	0,00					0,00			0,00
2) Espropri e servitù onerose	0,00					0,00			AII
a) pagamenti eseguiti	0,00					0,00			0,00
b) somme rimaste da pagare	0,00					0,00			0,00
3) Acquisto beni spec.per real.in econ.	0,00					0,00			AII
a) pagamenti eseguiti	0,00					0,00			0,00
b) somme rimaste da pagare	0,00					0,00			0,00
4) Utilizzo beni di terzi per real.in econ.	0,00					0,00			AII
a) pagamenti eseguiti	0,00					0,00			0,00
b) somme rimaste da pagare	0,00					0,00			0,00
5) Acquis.beni mob.macchine e attrezz.	0,00					0,00			AII
a) pagamenti eseguiti	33.493,81					0,00			0,00
b) somme rimaste da pagare	22.134,17					0,00			0,00
6) Incarichi professionali esterni	0,00					0,00			AII
a) pagamenti eseguiti	0,00					0,00			0,00
b) somme rimaste da pagare	0,00					0,00			0,00
7) Trasferimenti di capitale	0,00					0,00	B14	0,00	
a) pagamenti eseguiti	0,00					0,00			0,00
b) somme rimaste da pagare	0,00					0,00			0,00
8) Partecipazioni azionarie	0,00					0,00			AIII
a) pagamenti eseguiti	0,00					0,00			0,00
b) somme rimaste da pagare	0,00					0,00			0,00

## PROSPETTO DI CONCILIAZIONE - SPESA - ESERCIZIO 2011

	IMPEGNI FIN.DI COMPETENZA	RISCONTI ATTIVI		RATEI PASSIVI		ALTRE RETTIF. DEL RIS.FIN.	AL CONTO ECONOMICO	AL CONTO DEL PATRIMONIO	
		INIZIALI(+)	FINALI (-)	INIZIALI(-)	FINALI (+)			ATTIVO	PASSIVO
9) Conferimenti di capitale	0,00					0,00			
a) pagamenti eseguiti	0,00					0,00		0,00	0,00
b) somme rimaste da pagare	0,00					0,00			
10) Concessione di crediti e anticipazioni	0,00					0,00			
a) pagamenti eseguiti	0,00					0,00		0,00	0,00
b) somme rimaste da pagare	0,00					0,00			
Totale spese in conto capitale	0,00								
a) pagamenti eseguiti	33.493,81								
b) somme rimaste da pagare	22.134,17								
<b>III) RIMBORSO PRESTITI</b>									
1) Rimborso di anticipazioni di cassa	0,00								CTV 0,00
2) Rimborso di finanziamenti a breve	0,00								CI1 0,00
3) Rimborso di quote capit.mutui e prestiti	0,00								CI2 0,00
4) Rimborso di di prestiti obbligazionari	0,00								CI3 0,00
5) Rimborso di quote capit.debiti plurienn.	0,00								CI4 0,00
Totale rimborso di prestiti	0,00								
<b>IV) SERVIZI PER CONTO TERZI</b>	0,00								
<b>TOTALE GENERALE SPESA</b>	2.344.566,48								
Variaz.rimanenze mat.pr./beni cons.							B11 0,00	BI 0,00	
Quote ammortamento dell'esercizio							B16 0,00	AII 0,00	
Accantonamento per svalut.crediti							E27 0,00		
Insussistenza dell'attivo							E25 0,00		

, li 27-02-2012

Il responsabile del servizio finanziario


Il legale rappresentante dell'ente






# **CONTO ECONOMICO ESERCIZIO 2011**

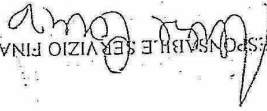


**IL DIRETTORE**  


**IL PRESIDENTE**




**RISPOSTA DAL SERVIZIO FINANZIARIO**



11/27-02-2012

**IL DIRETTORE DELLA DIREZIONE CENTRALE  
 CULTURA ED ISTRUZIONE  
 Aldo Garbartini**

IMPORTE COMPLESSIVE	IMPORTE TOTALI	IMPORTE PARZIALI	RISULTATO ECONOMICO DELL'ESERCIZIO (A - B + C + D + E)
			<p><b>A) PROVENTI DELLA GESTIONE</b></p> <p>1) Proventi invariati</p> <p>2) Proventi da trasferimenti</p> <p>3) Proventi da servizi pubblici</p> <p>4) Proventi da gestione patrimoniale</p> <p>5) Proventi diversi</p> <p>6) Proventi da concessioni di sfruttamento</p> <p>7) Incrementi di valorizzazione per lavori interni</p> <p>8) Valori di gestione di prodotti in corso di lavorazione, etc. (+/-)</p> <p>Totale proventi della gestione (A)</p> <p>1.017.000,00</p> <p>757.322,04</p> <p>480.455,67</p> <p>0,00</p> <p>0,00</p>
			<p><b>B) COSTI DELLA GESTIONE</b></p> <p>Totale costi della gestione (B)</p> <p>1.232.866,49</p> <p>119.970,96</p> <p>0,00</p> <p>3) Personale</p> <p>10) Acquisti e di gestione prima del consumo (+/-)</p> <p>11) Valori di gestione prima del consumo (+/-)</p> <p>12) Proventi di servizi</p> <p>13) Godimento beni di terzi</p> <p>14) Trasferimenti</p> <p>15) Costi di ammortamento dell'esercizio</p> <p>16) Imposte e tasse</p> <p>Totale costi di gestione (B)</p> <p>1.232.866,49</p> <p>2.129.895,52</p> <p>0,00</p> <p>170.000,00</p> <p>4.000,00</p> <p>4,00</p>
			<p><b>C) PROVENTI E ONERI DA AZIENDE SPECIALI E PARTECIPATE</b></p> <p>17) Uti</p> <p>18) Interessi su capitali di dotazione</p> <p>19) Trasferimenti su aziende e partecipate</p> <p>Totale (C) (17 + 18 - 19)</p> <p>0,00</p>
			<p><b>D) PROVENTI ED ONERI FINANZIARI</b></p> <p>20) Interessi attivi</p> <p>21) Interessi passivi</p> <p>su titoli e prestiti</p> <p>su cessioni e rimborsi</p> <p>su anticipazioni</p> <p>per altre cause</p> <p>Totale (D) (20 - 21)</p> <p>1.728,68</p>
			<p><b>E) PROVENTI ED ONERI STRAORDINARI</b></p> <p>22) Insussistenza del passivo</p> <p>23) Scopertura attive</p> <p>24) Passivazione patrimoniali</p> <p>Totale proventi (E-1) (22 + 23 + 24)</p> <p>0,00</p>
			<p>25) Insussistenza dell'attivo</p> <p>26) Attivazione patrimoniali</p> <p>27) Accantonamento per estinzione crediti</p> <p>28) Oneri straordinari</p> <p>Totale proventi (E-2) (25 + 26 + 27 + 28)</p> <p>20.700,00</p> <p>0,00</p> <p>0,00</p>
			<p>Totale (E) (E-1 - E-2)</p> <p>20.700,00</p>
-59.088,77	1.728,68	1.728,68	<p><b>RESULTATO ECONOMICO DELL'ESERCIZIO (A - B + C + D + E)</b></p> <p>1.728,68</p>
-59.088,77	2.254.777,71	2.254.777,71	<p><b>RESULTATO DELLA GESTIONE (A - B)</b></p> <p>Totale costi di gestione (B)</p> <p>2.254.777,71</p>
-69.088,77	0,00	0,00	<p><b>RESULTATO DELLA GESTIONE OPERATIVA (A - B + C)</b></p> <p>Totale (C) (17 + 18 - 19)</p> <p>0,00</p>
-69.088,77	0,00	0,00	<p><b>PROVENTI ED ONERI FINANZIARI (A - B + C)</b></p> <p>Totale (D) (20 - 21)</p> <p>0,00</p>
-67.360,09	1.728,68	1.728,68	<p><b>TOTALE (A - B + C + D)</b></p> <p>Totale (D) (20 - 21)</p> <p>1.728,68</p>
-88.960,95	20.700,00	20.700,00	<p><b>PROVENTI ED ONERI STRAORDINARI (A - B + C + D + E)</b></p> <p>Totale (E) (E-1 - E-2)</p> <p>20.700,00</p>



COPIA CONFORME ALL'ORIGINALE  
 DATA 27/03/2012

CONTO ECONOMICO - ESERCIZIO 2011