



Mod. F_1

CITTA' DI TORINO

SEZIONE A

DICHIARAZIONE PER LA PUBBLICITÀ DELLA SITUAZIONE PATRIMONIALE

ai sensi della Legge 5 luglio 1982, n. 441 e dell'art. 14, comma 1, lettera f), del D.Lgs. 14 marzo 2013, n. 33

L'Amministratore

Cognome: RICCA	Nome: FABRIZIO
Luogo e data di nascita	TORINO 06/08/1985
Stato civile (facoltativo)	CELIBE
Codice fiscale	RCCFRZ85MOGLZ195
Carica	CONSIGLIERE

ATTESTA CHE LA SITUAZIONE PATRIMONIALE DICHIARATA NELL'ANNO 2013
È LA SEGUENTE

REDDITO COMPLESSIVO LORDO dichiarato ai fini IRPEF nell'anno 2013 (riferimenti: mod. Unico/730/CUD)	Euro 41741,00	Unico: rigo RN1- Col. 5 730-3: rigo 11 Cud: Punti 1+2
--	---------------	---

BENI IMMOBILI (Terreni e Fabbricati)				
N.	Tipologia (1)	Natura del diritto (2)	Comune e provincia di ubicazione	Quota di titolarità
1				
2				
3				
4				
5				
6				
7				
8				
9				
10				

(1) Specificare se trattasi di: fabbricato o terreno.

(2) Specificare se trattasi di: proprietà; comproprietà; superficie; enfiteusi; usufrutto; uso; abitazione; servitù; ipoteca.

BENI MOBILI ISCRITTI IN PUBBLICI REGISTRI					
	N.	Marca e tipo	CV fiscali	Anno di immatricolaz	Annotazioni
Autoveicoli	1	Audi A1	105	2012	
	2				
	3				
Motoveicoli	1				
	2				
	3				
Imbarcazioni da diporto	1				
	2				
Aeromobili	1				
	2				

PARTECIPAZIONI IN SOCIETÀ				
N.	Società (denominazione e sede)	Numero azioni o quote		Annotazioni
		N.	%	
1				
2				
3				
4				
5				
6				
7				
8				
9				
10				

FUNZIONI DI AMMINISTRATORE O SINDACO DI SOCIETÀ			
N.	Denominazione della società e sede	Natura dell'incarico	Annotazioni
1			
2			
3			
4			
5			

Ai fini dell'adempimento di cui all'art. 2, comma 2°, della Legge 441/1982 e dell'art. 14, comma 1°, lettera f), del D.Lgs 33/2013, dichiaro che:

- il coniuge non separato
- i seguenti parenti entro il secondo grado:

.....
.....
.....

hanno dato il consenso alla pubblicazione della dichiarazione concernente la situazione patrimoniale e della dichiarazione dei redditi, come da sottoscrizione in calce alla dichiarazione patrimoniale stessa;

non hanno dato il consenso alla pubblicazione della dichiarazione concernente la situazione patrimoniale e della dichiarazione dei redditi.

Alla presente dichiarazione allego:


copia dell'ultima dichiarazione dei redditi soggetti all'imposta sui redditi delle persone fisiche, presentata all'Agenzia delle Entrate;

Consapevole delle sanzioni penali, nel caso di dichiarazioni non veritiere e falsità negli atti, richiamate dall'art. 76 del D.P.R. 445/2000 e s.m.i., e ai fini degli obblighi di pubblicazione di cui all'art. 14 del D.Lgs. n. 33/2013 relativo ai titolari di incarico di indirizzo politico

sul mio onore affermo che la dichiarazione corrisponde al vero.

Data 7/2/14

Firma del dichiarante



DICHIARAZIONE PER LA PUBBLICITÀ DELLA SITUAZIONE PATRIMONIALE
del coniuge non separato e dei parenti entro il secondo grado che hanno dato il consenso
 ai sensi della Legge 5 luglio 1982, n. 441 e dell'art. 14, comma 1, lettera f), del D.Lgs. 14 marzo 2013, n. 33

L'Amministratore

Cognome:	Nome:
----------------	-------------

ATTESTA CHE LA SITUAZIONE PATRIMONIALE DICHIARATA NELL'ANNO DA

Cognome e nome	Grado di parentela

É LA SEGUENTE:

REDDITO COMPLESSIVO LORDO dichiarato ai fini IRPEF nell'anno <i>(riferimenti: mod. Unico/730/CUD)</i>	Euro	<i>Unico: rigo RN1- Col. 5 730-3: rigo 11 Cud: Punti 1+2</i>
--	------------	--

BENI IMMOBILI (Terreni e Fabbricati)				
N.	Tipologia (1)	Natura del diritto (2)	Comune e provincia di ubicazione	Quota di titolarità
1				
2				
3				
4				
5				
6				
7				
8				
9				
10				

(1) Specificare se trattasi di: fabbricato o terreno.

(2) Specificare se trattasi di: proprietà; comproprietà; superficie; enfiteusi; usufrutto; uso; abitazione; servitù; ipoteca.

BENI MOBILI ISCRITTI IN PUBBLICI REGISTRI					
	N.	Marca e tipo	CV fiscali	Anno di immatricolaz	Annotazioni
Autoveicoli	1				
	2				
	3				
Motoveicoli	1				
	2				

	3			
Imbarcazioni da diporto	1			
	2			
Aeromobili	1			
	2			

PARTECIPAZIONI IN SOCIETÀ				
N.	Società (denominazione e sede)	Numero azioni o quote		Annotazioni
		N.	%	
1				
2				
3				
4				
5				


FUNZIONI DI AMMINISTRATORE O SINDACO DI SOCIETÀ			
N.	Denominazione della società e sede	Natura dell'incarico	Annotazioni
1			
2			
3			
4			
5			

Allego copia dell'ultima dichiarazione dei redditi soggetti all'imposta sui redditi delle persone fisiche, presentata all'Agenzia delle Entrate.

Consapevole delle sanzioni penali, nel caso di dichiarazioni non veritiere e falsità negli atti, richiamate dall'art. 76 del D.P.R. 445/2000 e s.m.i., e ai fini degli obblighi di pubblicazione di cui all'art. 14 del D.Lgs. n. 33/2013 relativo ai titolari di incarico di indirizzo politico

sul mio onore affermo che la dichiarazione corrisponde al vero.

Data 7/2/14

Firma del dichiarante


Ai fini dell'adempimento di cui all'art. 2, comma 2°, della Legge 441/1982 e dell'art. 14, comma 1°, lettera f), del D.Lgs 33/2013, dichiaro di prestare il consenso alla pubblicazione della presente dichiarazione.

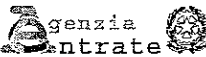
Data 7/2/14

Firma




MODELLO 730/2013 redditi 2012

dichiarazione semplificata dei contribuenti che si avvalgono dell'assistenza fiscale



Gli importi devono essere indicati in unità di Euro

CONTRIBUENTE Dichiarante Coniuge dichiarante Dichiarazione congiunta Rappresentante o tutore

CODICE FISCALE DEL CONTRIBUENTE (obbligatorio) Soggetto fiscalmente a carico di 730 integrativo Situazione CODICE FISCALE DEL RAPPRESENTANTE O TUTORE

COGNOME (per le donne indicare il cognome da nubile) NOME SESSO (M o F)

DATI DEL CONTRIBUENTE
 DATA DI NASCITA: GIORNO MESE ANNO COMUNE (o Stato estero) DI NASCITA PROVINCIA (sigla)

STATO CIVILE
 CELIBE/NUBILE CONIUGATO/A VEDOVO/A SEPARATO/A DIVORZIATO/A TUTELATO/A MINORE

RESIDENZA ANAGRAFICA
 COMUNE PROVINCIA (sigla) C.A.P.

TIPOLOGIA (Via, piazza, ecc.) INDIRIZZO NUM. CIVICO

TELEFONO E POSTA ELETTRONICA
 TELEFONO PREFISSO NUMERO CELLULARE INDIRIZZO DI POSTA ELETTRONICA

DOMICILIO FISCALE
 AL 01/01/2012: COMUNE PROVINCIA (sigla)

DOMICILIO FISCALE
 AL 31/12/2012: COMUNE PROVINCIA (sigla)

DOMICILIO FISCALE
 AL 01/01/2013: COMUNE PROVINCIA (sigla)

FAMILIARI A CARICO Numero figli residenti all'estero a carico del contribuente

BARRARE LA CASELLA	1	2	3	4	5	6	7	8	9
CODICE FISCALE	MESI A CARICO	MINORE DI 2 ANNI	DETRAZIONE 100% AFFIDAMENTO FIGLI						
1 <input type="checkbox"/> C CONIUGE	<input type="text"/>	<input type="text"/>	<input type="text"/>						
2 <input type="checkbox"/> F1 PRIMO FIGLIO	<input type="text"/>	<input type="text"/>	<input type="text"/>						
3 <input type="checkbox"/> F2 A D	<input type="text"/>	<input type="text"/>	<input type="text"/>						
4 <input type="checkbox"/> F A D	<input type="text"/>	<input type="text"/>	<input type="text"/>						
5 <input type="checkbox"/> F A D	<input type="text"/>	<input type="text"/>	<input type="text"/>						

DATI DEL SOSTITUTO D'IMPOSTA CHE EFFETTERA IL CONGUAGLIO In caso di dichiarazione congiunta indicare i dati solo nel modello del dichiarante

COGNOME e NOME e DENOMINAZIONE CODICE FISCALE COMUNE

CITTA' DI TORINO 00514490010 TORINO

PROV. TIPOLOGIA (Via, piazza, ecc.) INDIRIZZO NUM. CIVICO C.A.P.

TO PIAZZA PALAZZO DI CITTA' 1 10122

FRAZIONE NUMERO DI TELEFONO / FAX INDIRIZZO DI POSTA ELETTRONICA CODICE SEDE

QUADRO A REDDITI DEI TERRENI

A1	REDDITO DOMINICALE	TITOLO	REDDITO AGRARIO	POSSESSO		CANONE DI AFFITTO IN REGIME VINCOLISTICO	IAS PARTICOLARI	ESENZIONE IMU	COLTIVATORE DIRETTO IAS
				GIORN	%				
A1	.00		.00			.00	<input type="checkbox"/>		
A2	.00		.00			.00	<input type="checkbox"/>		
A3	.00		.00			.00	<input type="checkbox"/>		
A4	.00		.00			.00	<input type="checkbox"/>		
A5	.00		.00			.00	<input type="checkbox"/>		
A6	.00		.00			.00	<input type="checkbox"/>		
A7	.00		.00			.00	<input type="checkbox"/>		
A8	.00		.00			.00	<input type="checkbox"/>		

(*) Barrare la casella se si tratta dello stesso terreno del rigo precedente

CAF Do.C. Spa - Via San Pio V. 27 - 10125 TORINO

Conforme al Provvedimento del 15/01/2013 e successivi

QUADRO B REDDITI DEI FABBRICATI

SEZIONE I - REDDITI DEI FABBRICATI - TASSAZIONE ORDINARIA E CEDOLARE SECCA

RENDITA	UTILIZZO	POSSESSO		COSTO CANONE	CANONE DI LOCAZIONE	CASI PARTICOLARI	ECONOMIA ZONE 1	CODICE COMUNE	IMU DOVUTA PER IL 2012	CEDOLARE SECCA	ESENZIONE IMU
		GIORNI	%								
B1		.00							.00		
B2		.00							.00		
B3		.00							.00		
B4		.00							.00		
B5		.00							.00		
B6		.00							.00		
B7		.00							.00		
B8		.00							.00		
B9		.00							.00		
B10		.00							.00		

SEZIONE II - DATI RELATIVI AI CONTRATTI DI LOCAZIONE

Estremi di registrazione del contratto								Estremi di registrazione del contratto							
1	2	3	4	5	6	7	8	1	2	3	4	5	6	7	8
B11								B13							
B12								B14							

QUADRO C REDDITI DI LAVORO DIPENDENTE E ASSIMILATI

SEZIONE I - REDDITI DI LAVORO DIPENDENTE E ASSIMILATI

C1	1	2	3	REDDITO	4	5	6	7	8	9	10	11	12	13	REDDITO
	2	1		22.394,00											.00
C4	PERIODO DI LAVORO (giorni per i quali spettano le detrazioni)										365			Perisone	.00

Somme per incremento della produttività (compilare solo nei casi previsti nelle istruzioni)

C5	1	2	3	4	5	6	7	8	9	10	11	12	13	14	15

SEZIONE II - ALTRI REDDITI ASSIMILATI A QUELLI DI LAVORO DIPENDENTE

C6	1	2	3	4	5	6	7	8	9	10	11	12	13	14	15

SEZIONE III - RITENUTE IRPEF E ADDIZIONALE REGIONALE ALL'IRPEF

C9	1	2	3	4	5	6	7	8	9	10	11	12	13	14	15

SEZIONE IV - RITENUTE ADDIZIONALE COMUNALE ALL'IRPEF

C11	1	2	3	4	5	6	7	8	9	10	11	12	13	14	15

SEZIONE V - PERSONALE SICUREZZA, DIFESA, SOCCORSO

C14	1	2	3	4	5	6	7	8	9	10	11	12	13	14	15

SEZIONE VI - ALTRI DATI

C15	1	2	3	4	5	6	7	8	9	10	11	12	13	14	15

QUADRO D ALTRI REDDITI

SEZIONE I - REDDITI DI CAPITALE, LAVORO AUTONOMO E REDDITI DIVERSI

D1	TIPO DI REDDITO	REDDITI	RITENUTE	D2	TIPO DI REDDITO	REDDITI	RITENUTE
D1		.00	.00			.00	.00
D3						.00	.00
D4						.00	.00
D5						.00	.00

SEZIONE II - REDDITI SOGGETTI A TASSAZIONE SEPARATA

D6	1	2	3	4	5	6	7	8	9	10	11	12	13	14	15
D7	1	2	3	4	5	6	7	8	9	10	11	12	13	14	15

(*) Barrare la casella se si tratta della stessa unità immobiliare del rigo precedente.

QUADRO E ONERI E SPESE

SEZIONE I - SPESE PER LE QUALI SPETTA LA DETRAZIONE D'IMPOSTA DEL 19%

E1	SPESE SANITARIE	DETERMINATE PATOLOGIE	1	2	2.421,00	E9	INTERESSI PER MUTUI CONTRATTI NEL 1997 PER RECUPERO EDILIZIO		0,00	
E2	SPESE SANITARIE PER FAMILIARI NON A CARICO	(vedi E1)			0,00	E10	INTERESSI PER MUTUI IPOTECARI PER LA COSTRUZIONE DELL'ABITAZIONE PRINCIPALE		0,00	
E3	SPESE SANITARIE PER DISABILI				0,00	E11	INTERESSI PER PRESTITI O MUTUI AGRARI		0,00	
E4	SPESE VEICOLI PER DISABILI				0,00	E12	ASSICURAZIONI SULLA VITA E CONTRO GLI INFORTUNI		513,00	
E5	SPESE PER L'ACQUISTO DI CANI GUIDA				0,00	E13	SPESE DI ISTRUZIONE		0,00	
E6	SPESE SANITARIE RATEIZZATE IN PRECEDENZA				0,00	E14	SPESE FUNEBRI		0,00	
E7	INTERESSI PER MUTUI IPOTECARI PER L'ACQUISTO DELL'ABITAZIONE PRINCIPALE				0,00	E15	SPESE PER ADETTI ALL'ASSISTENZA PERSONALE		0,00	
E8	INTERESSI PER MUTUI IPOTECARI PER ACQUISTO ALTRI IMMOBILI				0,00	E16	SPESE PER ATTIVITA' SPORTIVE PRACTICATE DA RAGAZZI	1	2	0,00
E17	ALTRE SPESE	19			1.440,00	E18	ALTRE SPESE	20		2.000,00
						E19	ALTRE SPESE	21		1.500,00

SEZIONE II - SPESE E ONERI PER I QUALI SPETTA LA DEDUZIONE DAL REDDITO COMPLESSIVO

E21	CONTRIBUTI PREVIDENZIALI ED ASSISTENZIALI	ICSSN - RC veicoli	1	2	61,00	E27	DEDUCIBILITA' ORDINARIA	1	2	0,00	Esclusi dal sostituto	Non esclusi dal sostituto	
E22	ASSEGNO AL CONIUGE	Codice fiscale del coniuge			0,00	E28	LAVORATORI DI PRIMA OCCUPAZIONE			0,00			
E23	CONTRIBUTI PER ADETTI AI SERVIZI DOMESTICI E FAMILIARI				0,00	E29	FONDI IN SQUILIBRIO FINANZIARIO			0,00			
E24	EROGAZIONI LIBERALI A FAVORE DI ISTITUZIONI RELIGIOSE				0,00	E30	FAMILIARI A CARICO			0,00			
E25	SPESE MEDICHE E DI ASSISTENZA DEI PORTATORI DI HANDICAP				0,00	E31	FONDO PENSIONE NEGOZIALE DIPENDENTI PUBBLICI	1	2	3	Esclusi dal sostituto	Quota TFR	Non esclusi dal sostituto
E26	ALTRI ONERI DEDUCIBILI		1	2	0,00								

SEZIONE III A - SPESE PER LE QUALI SPETTA LA DETRAZIONE DEL 36% O 41% O 50% (INTERVENTI DI RECUPERO DEL PATRIMONIO EDILIZIO)

E41	Anno	Periodo	Codice fiscale	Vendita	Situazioni particolari			N. rate			Spesa	N. quote immobile
					Codice	Anno	Rideterminazione rate	3	5	10		
E42												
E43												
E44												

SEZIONE III B - DATI CATASTALI IDENTIFICATIVI DEGLI IMMOBILI E ALTRI DATI PER FRUIRE DELLA DETRAZIONE DEL 36% O 50%

E51	N. immobile	Comune	CODICE COMUNE	10/5	1/1	SEZ. IMMOBILIO CATAST. FOGGIO	PARCELLA	SUBALTERNO	
E52	N. immobile	Comune	CODICE COMUNE	10/5	1/1	SEZ. IMMOBILIO CATAST. FOGGIO	PARCELLA	SUBALTERNO	
E53	N. quote immobile	CONDUTTORE	DATA	SERIE	NUMERO E SOG. NUMERO	CODICE UFFICIO AGENZIA ENTRATE	DATA	NUMERO	PROVINCIA UT. AGENZIA TERRITORIO ENTRATE

SEZIONE IV - SPESE PER LE QUALI SPETTA LA DETRAZIONE D'IMPOSTA DEL 55% (INTERVENTI DI RISPARMIO ENERGETICO)

E61	TIPO INTERVENTO	ANNO	CASI PARTICOLARI	RIDETERMINAZIONE RATE	RIPARTIZIONE RATE	NUMERO RATA	SPESE
E62							0,00
E63							0,00

SEZIONE V - DATI PER FRUIRE DELLE DETRAZIONI D'IMPOSTA PER CANONI DI LOCAZIONE

E71	INQUANTO ALLOGGIATO AD ABITAZIONE PRINCIPALE	1	2	3	4	5	E72	LAVORATORI DIPENDENTI CHE TRASFERISCONO LA RESIDENZA PER MOTIVI DI LAVORO	1	2	3
-----	--	---	---	---	---	---	-----	---	---	---	---

SEZIONE VI - DATI PER FRUIRE DI ALTRE DETRAZIONI D'IMPOSTA

E81	DETRAZIONE PER SPESE DI MANTENIMENTO DI CANI GUIDA	(Deduzione in Conto)	E82	SPESE ACQUISTO MOBILI ELETTRIDOMESTICI TV, COMPUTER (A.F. 2009)	0,00	E83	ALTRE DETRAZIONI	1	2	0,00
-----	--	----------------------	-----	---	------	-----	------------------	---	---	------

QUADRO F ACCONTI, RITENUTE, ECCEDENZE E ALTRI DATI

SEZIONE I - ACCONTI IRPEF, ADDIZIONALE COMUNALE E CEDOLARE SECCA RELATIVI AL 2012

Table with 8 columns: F1, F2, F3, F4, F5, F6, F7, F8. Rows for IRPEF, Addizionale Regionale, Addizionale Comunale, Cedolare secca, and other taxes.

SEZIONE II - ALTRE RITENUTE SUBITE

Table with 4 columns: F2, F3, F4, F5. Rows for IRPEF, Addizionale Regionale, Addizionale Comunale, and IRPEF per lavoro socialmente utile.

SEZIONE III - ECCEDENZE RISULTANTI DALLE PRECEDENTI DICHIARAZIONI

Table with 4 columns: F3, F4, F5, F6. Rows for IRPEF, Cedolare secca, Addizionale Regionale, and Addizionale Comunale.

SEZIONE IV - RITENUTE E ACCONTI/SOSPESI PER EVENTI ECCEZIONALI

Table with 4 columns: F5, F6, F7, F8. Rows for IRPEF, Addizionale Regionale, Addizionale Comunale, and Cedolare secca.

SEZIONE V - MISURA DEGLI ACCONTI PER L'ANNO 2013 E RATEAZIONE DEL SALDO 2012

Table with 4 columns: F6, F7, F8, F9. Rows for IRPEF, Addizionale Regionale, Addizionale Comunale, and Cedolare secca.

SEZIONE VI - SOGLIE DI ESEZIONE ADDIZIONALE COMUNALE

Table with 4 columns: F7, F8, F9, F10. Rows for IRPEF, Addizionale Regionale, Addizionale Comunale, and Cedolare secca.

SEZIONE VII - (DA COMPILARE SOLO NEL MOD. 730 INTEGRATIVO)

Table with 4 columns: F9, F10, F11, F12. Rows for IRPEF, Addizionale Regionale, Addizionale Comunale, and Cedolare secca.

SEZIONE VIII - ALTRI DATI

Table with 4 columns: F11, F12, F13, F14. Rows for IRPEF, Addizionale Regionale, Addizionale Comunale, and Cedolare secca.

QUADRO G CREDITI D'IMPOSTA

SEZIONE I - CREDITI D'IMPOSTA RELATIVI AI FABBRICATI

Table with 4 columns: G1, G2, G3, G4. Rows for IRPEF, Addizionale Regionale, Addizionale Comunale, and Cedolare secca.

SEZIONE II - CREDITO D'IMPOSTA REINTEGRO ANTICIPAZIONI FONDI PENSIONE

Table with 4 columns: G3, G4, G5, G6. Rows for IRPEF, Addizionale Regionale, Addizionale Comunale, and Cedolare secca.

SEZIONE III - CREDITO D'IMPOSTA PER REDDITI PRODOTTI ALL'ESTERO

Table with 4 columns: G4, G5, G6, G7. Rows for IRPEF, Addizionale Regionale, Addizionale Comunale, and Cedolare secca.

SEZIONE IV - CREDITO D'IMPOSTA PER GLI IMMOBILI COLPITI DAL SISMA IN ABRUZZO

Table with 4 columns: G6, G7, G8, G9. Rows for IRPEF, Addizionale Regionale, Addizionale Comunale, and Cedolare secca.

SEZIONE V - CREDITO D'IMPOSTA PER INCREMENTO OCCUPAZIONE

Table with 4 columns: G7, G8, G9, G10. Rows for IRPEF, Addizionale Regionale, Addizionale Comunale, and Cedolare secca.

SEZIONE VI - CREDITO D'IMPOSTA PER MEDIAZIONI

Table with 4 columns: G8, G9, G10, G11. Rows for IRPEF, Addizionale Regionale, Addizionale Comunale, and Cedolare secca.

QUADRO I IMU

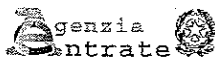
Table with 4 columns: I1, I2, I3, I4. Rows for IRPEF, Addizionale Regionale, Addizionale Comunale, and Cedolare secca.

FIRMA DELLA DICHIARAZIONE

Table with 4 columns: I1, I2, I3, I4. Rows for IRPEF, Addizionale Regionale, Addizionale Comunale, and Cedolare secca.

FIRMA DEL CONTRIBUENTE

FABRIZIO RICCA


MODELLO 730-3 redditi 2012
 prospetto di liquidazione relativo alla assistenza fiscale prestata
Modello N. 1
 Impegno ad informare il contribuente di eventuali comunicazioni
 dell'Agenzia delle Entrate relative alla presente dichiarazione
730
rettificativo730
integrativo

CAF Do.C. Spa - Via San Pio V, 27 - 10125 TORINO

Conforme al Provvedimento del 15/01/2013 e successivi

CODICE FISCALE		COGNOME E NOME O DENOMINAZIONE		N. D. ISCRIZIONE ALL'ALBO DEI CAF
SOSTITUTO D'IMPOSTA O C.A.F. O PROFESSIONISTA ABILITATO		07791270015	CAF NAZ. DOTTORI COMMERCIALISTI	44
RESPONSABILE ASSISTENZA FISCALE		LLCNNL63B01D205Z	ALLOCCO ANTONELLO	
DICHIARANTE		RCCFRZ85M06L219S	RICCA FABRIZIO	
CONIUGE DICHIARANTE				
RIEPILOGO DEI REDDITI				
		1	DICHIARANTE	2
				CONIUGE
1	REDDITI DOMINICALI		.00	.00
2	REDDITI AGRARI		.00	.00
3	REDDITI DEI FABBRICATI		.00	.00
4	REDDITI DI LAVORO DIPENDENTE E ASSIMILATI		41.741	.00
5	ALTRI REDDITI		.00	.00
6	IMPONIBILE CEDOLARE SECCA		.00	.00
CALCOLO DEL REDDITO IMPONIBILE E DELL'IMPOSTA LORDA				
		1	DICHIARANTE	2
				CONIUGE
11	REDDITO COMPLESSIVO		41.741	.00
13	ONERI DEDUCIBILI		61	.00
14	REDDITO IMPONIBILE		41.680	.00
15	Compensi per attività sportive dilettantistiche con ritenuta a titolo d'imposta		.00	.00
16	IMPOSTA LORDA		12.158	.00
CALCOLO DETRAZIONI E CREDITI D'IMPOSTA				
		1	DICHIARANTE	2
				CONIUGE
21	Detrazione per coniuge a carico		.00	.00
22	Detrazione per figli a carico		.00	.00
23	Ulteriore detrazione per figli a carico		.00	.00
24	Detrazione per altri familiari a carico		.00	.00
25	Detrazione per redditi di lavoro dipendente		443	.00
26	Detrazione per redditi di pensione		.00	.00
27	Detrazione per redditi assimilati a quelli di lavoro dipendente e altri redditi		.00	.00
28	Detrazione per gli oneri di cui alla sezione I del quadro E		1.496	.00
29	Detrazione per gli oneri di cui alla sezione III del quadro E		.00	.00
30	Detrazione per gli oneri di cui alla sezione IV del quadro E		.00	.00
31	Detrazione per canoni di locazione di cui alla sezione V del quadro E		.00	.00
32	Altre detrazioni di cui alla sezione VI del quadro E		.00	.00
33	Detrazione per il personale del comparto sicurezza, difesa e soccorso		.00	.00
34	Credito d'imposta per il riacquisto della prima casa		.00	.00
35	Credito d'imposta per l'incremento dell'occupazione		.00	.00
36	Credito d'imposta reintegro anticipazioni fondi pensione		.00	.00
37	Credito d'imposta per mediazioni		.00	.00
38	TOTALE DETRAZIONI E CREDITI D'IMPOSTA		1.939	.00
CALCOLO DELL'IMPOSTA NETTA E DEL RIGO DIFFERENZA				
		1	DICHIARANTE	2
				CONIUGE
51	IMPOSTA NETTA		10.219	.00
52	Credito d'imposta per altri immobili - Sistema Abruzzo		.00	.00
53	Credito d'imposta per l'abitazione principale - Sistema Abruzzo		.00	.00
54	Credito d'imposta per imposte pagate all'estero		.00	.00
55	Credito d'imposta per canoni non percepiti		.00	.00
56	RI TENUTE		10.180	.00
57	DIFFERENZA		39	.00
58	ECCEDENZA DELL'IRPEF RISULTANTE DALLA PRECEDENTE DICHIARAZIONE		.00	.00
59	ACCONTI VERSATI		.00	.00
60	RESTITUZIONE BONUS		.00	.00
CALCOLO DELLE ADDIZIONALI REGIONALE E COMUNALE ALL'IRPEF				
		1	DICHIARANTE	2
				CONIUGE
71	REDDITO IMPONIBILE		41.680	.00
72	ADDIZIONALE REGIONALE ALL'IRPEF DOVUTA		721	.00
73	ADDIZIONALE REGIONALE ALL'IRPEF RISULTANTE DALLA CERTIFICAZIONE		783	.00
74	ECCEDENZA DELL'ADDIZIONALE REGIONALE ALL'IRPEF RISULTANTE DALLA PRECEDENTE DICHIARAZIONE		.00	.00
75	ADDIZIONALE COMUNALE ALL'IRPEF DOVUTA		333	.00
76	ADDIZIONALE COMUNALE ALL'IRPEF RISULTANTE DALLA CERTIFICAZIONE E/O VERSATA		388	.00
77	ECCEDENZA DELL'ADDIZIONALE COMUNALE ALL'IRPEF RISULTANTE DALLA PRECEDENTE DICHIARAZIONE		.00	.00
78	ACCONTO ADDIZIONALE COMUNALE ALL'IRPEF PER IL 2013		100	.00
79	ACCONTO PER L'ADDIZIONALE COMUNALE 2013 RISULTANTE DALLA CERTIFICAZIONE		.00	.00
CEDOLARE SECCA LOCAZIONI / CONTRIBUTO DI SOLIDARIETA'				
		1	DICHIARANTE	2
				CONIUGE
81	CEDOLARE SECCA DOVUTA		.00	.00
82	ECCEDENZA CEDOLARE SECCA RISULTANTE DALLA PRECEDENTE DICHIARAZIONE		.00	.00

39 .00

